



ESTADOS FINANCIEROS AL 31 DE DICIEMBRE DE 2020

Y

DICTAMEN DE LOS AUDITORES INDEPENDIENTES

"El Tribunal de Cuentas ha verificado exclusivamente la concordancia numérica de los estados remitidos con los registros contables, constituyendo dichos estados afirmaciones de la Administración del Organismo"

Marzo de 2021
Barros Blancos, Canelones
Uruguay

Cra. Adriana Abelerda
Gerente de Adm. y Finanzas

Ing. Agr. Daniel Bayce
Director Ejecutivo

Ing. Agr. Alvaro Nuñez
Presidente

Índice

<i>Dictamen de los Auditores Independientes</i>	2
<i>Estado de Situación Financiera</i>	4
<i>Estado de Resultados</i>	6
<i>Estado de Resultados integral</i>	7
<i>Estado de Cambios en el patrimonio</i>	8
<i>Estado de Flujo de Efectivo</i>	9
Nota Nº 1 Información Básica	10
Nota Nº 2 Principales Políticas y Prácticas Contables	10
Nota Nº 3 Criterios Específicos de Valuación	11
Nota Nº 4 Posición en Moneda Extranjera	14
Nota Nº 5 Efectivo y Ecuivalentes de Efectivo	15
Nota Nº 6 Inversiones Temporarias y Largo Plazo	15
Nota Nº 7 Créditos por Ventas	17
Nota Nº 8 Ingresos Diferidos	17
Nota Nº 9 Otros Créditos	17
Nota Nº 10 Inventarios	18
Nota Nº 11 Propiedades, Planta y Equipo	18
Nota Nº 12 Deudas Comerciales	19
Nota Nº 13 Deudas Diversas	19
Nota Nº 14 Provisiones	19
Nota Nº 15 Capital	20
Nota Nº 16 Costo de los Servicios Prestados	21
Nota Nº 17 Gastos de Administración y Ventas	21
Nota Nº 18 Bienes de Terceros	22
Nota Nº 19 Política de Administración de Riesgos	22
Nota Nº 20 Detalle de autoridades de la Institución	23
Nota Nº 21 Aprobación de los Estados Financieros	23
Nota Nº 22 Hechos Posteriores	23
<i>Anexo I – Cuadro de Bienes de Uso y Amortizaciones</i>	24
<i>Anexo II – Fondos Públicos recibidos y gastos atendidos con ellos</i>	26



DICTAMEN DEL AUDITOR INDEPENDIENTE SOBRE LOS ESTADOS FINANCIEROS

**Sres. Miembros de la Junta Directiva
Instituto Nacional de Semillas (INASE)**

Presente

Opinión

1. Hemos auditado los estados financieros del Instituto Nacional de Semillas que se adjuntan inicialados para su identificación. Los mismos comprenden: el Estado de Situación Financiera al 31 de diciembre de 2020 y los correspondientes Estados de Resultados, Estado de Resultados Integral, de Cambios en el Patrimonio y de Flujo de Efectivo, por el ejercicio anual finalizado en esa fecha y un resumen de las políticas contables más importantes y otras notas aclaratorias.
2. En nuestra opinión, los estados financieros mencionados anteriormente presentan razonablemente en todos sus aspectos significativos la situación financiera del Instituto Nacional de Semillas al 31 de diciembre de 2020, el resultado integral de sus operaciones, los cambios en el Patrimonio Neto y el flujo de fondos por el ejercicio anual finalizado en esa fecha de acuerdo con las disposiciones establecidas por la Ordenanza N° 89 emitida por el Tribunal de Cuentas de la República y de acuerdo a las normas contables adecuadas en el Uruguay, siguiendo lo establecido en el Decreto N° 291/14 y modificativos.

Bases para la opinión

3. Condujimos nuestra auditoría de acuerdo con Normas Internacionales de Auditoría (NIA) elaboradas por la Federación Internacional de Contadores (IFAC) y aceptadas en el Uruguay por el Pronunciamiento N° 18 del Colegio de Contadores, Economistas y Administradores del Uruguay. Somos independientes del Instituto Nacional de Semillas de conformidad con el Código de Ética para Profesionales de Contabilidad del Consejo de Normas Internacionales de Ética para Contadores junto con los requerimientos de ética establecidos en el Código de Ética del Colegio de Contadores, Economistas y Administradores del Uruguay. Consideramos que la evidencia de auditoría que hemos obtenido proporciona una base suficiente y adecuada para nuestra opinión.

Responsabilidad de la administración por los estados financieros


4. La administración del Instituto Nacional de Semillas es responsable de la preparación y presentación razonable de estos estados financieros de acuerdo con las normas contables adecuadas en el Uruguay. Esta responsabilidad incluye: diseñar, implementar y mantener un sistema de control interno adecuado para que los referidos estados financieros estén libres de errores significativos, ya sea debido a fraudes o errores, seleccionando y aplicando políticas contables apropiadas, y realizando estimaciones contables que sean razonables en todas las circunstancias.

5. En la preparación de los estados financieros, la administración es responsable de la valoración de la capacidad del Instituto de continuar como empresa en funcionamiento, revelando, según corresponda, las cuestiones relacionadas con la empresa en funcionamiento y utilizando el principio contable de empresa en marcha.

Responsabilidad del auditor

6. Nuestra responsabilidad es expresar una opinión sobre los estados financieros mencionados anteriormente, basada en nuestra auditoría. Las NIA requieren que cumplamos con requisitos éticos y técnicos y que planifiquemos y desempeñemos la auditoría para obtener un grado razonable de seguridad acerca de si los estados financieros están libres de errores significativos. Los errores pueden deberse a fraude o error y se consideran materiales si, individualmente o de forma agregada, puede preverse razonablemente que influyan en las decisiones económicas que los usuarios toman basándose en los estados financieros.
7. Una auditoría implica ejecutar procedimientos para obtener evidencia de auditoría sobre las cifras y otras informaciones reveladas en los estados financieros. Los procedimientos seleccionados dependen del juicio del auditor, incluyendo la evaluación de los riesgos de que existan distorsiones significativas en los estados financieros, ya sea debido a fraude o error. Al hacer dichas evaluaciones de riesgo, el auditor considera el control interno de la entidad, en lo referido a la preparación y presentación razonable de los estados financieros, con la finalidad de diseñar los procedimientos de auditoría que sean adecuados a las circunstancias, pero no con el fin de expresar una opinión sobre la efectividad del control interno de la entidad. Una auditoría también incluye evaluar la propiedad de las políticas contables usadas, la razonabilidad de las estimaciones contables realizadas por la Dirección, así como la evaluación de la presentación general de los estados financieros.

Montevideo, 22 de marzo de 2021



Alfredo Pignatta
Contador Público
C.J.P.P.U. N° 22.008



Estado de Situación Financiera al 31 de diciembre de 2020

(Expresado en pesos uruguayos a moneda del 31/12/20)

	NOTA	31/12/2020		31/12/2019	
ACTIVO					
ACTIVO CORRIENTE					
DISPONIBILIDADES	5				
Caja, Bancos y otros		31.326.528	31.326.528	16.220.011	16.220.011
INVERSIONES TEMPORARIAS	6				
Valores Públicos		9.518.155	9.518.155	20.146.703	20.146.703
CREDITOS POR VENTAS	7				
Deudores simples plaza		34.459.557		38.416.614	
Documentos a cobrar		69.091		171.624	
Previsión deudores incobrables		-742.373		-1.335.809	
Ingresos diferidos	8	-8.721.949	25.064.326	-8.567.280	28.685.149
OTROS CREDITOS	9				
Otros créditos		1.082.904	1.082.904	1.924.972	1.924.972
INVENTARIOS	10				
Materiales		3.733.590		1.403.760	
Bienes de Uso Desafectados		0	3.733.590	0	1.403.760
TOTAL ACTIVO CORRIENTE		70.725.503		68.380.595	
ACTIVO NO CORRIENTE					
INVERSIONES A LARGO PLAZO	6				
Valores Públicos		12.094.675	12.094.675	12.175.640	12.175.640
OTROS CREDITOS LARGO PLAZO	9				
Derecho de uso inmueble largo plazo		4.793.108	4.793.108	5.402.653	5.402.653
PROPIEDADES PLANTA Y EQUIPOS	3e y 11				
Valores Brutos Bienes de Uso		116.978.891		115.025.535	
Amortización acumulada Bienes de Uso		-38.034.907		-43.437.714	
Inversión en Inmuebles		6.435.680	85.379.664	6.204.441	77.792.262
ACTIVO INTANGIBLE	3e y 11				
Valores Brutos		5.817.809		5.367.611	
Amortización acumulada		-4.619.464	1.198.345	-4.307.477	1.060.134
TOTAL ACTIVO NO CORRIENTE		103.465.792		96.430.689	
TOTAL ACTIVO		174.191.295		164.811.284	

Las notas 1 a 22 y los anexos I y II son parte integral de los Estados Financieros.

Estado de Situación Financiera al 31 de diciembre de 2020

(Expresado en pesos uruguayos a moneda del 31/12/2020)

PASIVO	NOTA	31/12/2020		31/12/2019	
PASIVO CORRIENTE					
DEUDAS COMERCIALES	12				
Proveedores Plaza		8.619.561	8.619.561	7.322.024	7.322.024
DEUDAS FINANCIERAS	9				
Documentos a pagar		785.067		636.772	
Intereses a vencer		-149.106	635.961	-177.625	459.147
DEUDAS DIVERSAS	13				
Retribuciones a pagar		41.675		4.361.832	
Beneficios sociales a pagar		6.718.374		6.831.693	
Incentivos por retiro a pagar		0		0	
Acreedores por cargas sociales		2.777.668		2.881.623	
Fondos de Terceros		9.918.045		11.084.539	
Otras deudas		1.938.060	21.393.822	1.786.772	26.946.459
PREVISIONES	14				
Previsión de incentivo retiros		1.895.167		723.689	
Otras provisiones		341.505	2.236.672	373.641	1.097.330
TOTAL PASIVO CORRIENTE			32.886.016		35.824.960
PASIVO NO CORRIENTE					
FINANCIERAS	9				
Documentos a pagar largo plazo		5.315.723		5.761.496	
Intereses a vencer		-222.890	5.092.833	-407.003	5.354.493
PREVISIONES A LARGO PLAZO	14				
Previsión de incentivo retiros		11.464.755	11.464.755	10.187.598	10.187.598
TOTAL PASIVO NO CORRIENTE			16.557.588		15.542.091
TOTAL PASIVO			49.443.604		51.367.051
PATRIMONIO					
Capital integrado	15	18.557.943		18.557.943	
Reexpresiones contables	15	126.958.114		126.958.114	
Resultados acumulados		-32.071.824		-45.723.809	
Resultado integral del ejercicio		11.303.458		13.651.985	
TOTAL PATRIMONIO			124.747.691		113.444.233
TOTAL PASIVO Y PATRIMONIO			174.191.295		164.811.284

Las notas 1 a 22 y los anexos I y II son parte integral de los Estados Financieros.

Estado de Resultados por el ejercicio finalizado el 31 de diciembre de 2020

(Expresado en pesos uruguayos a moneda del 31/12/2020)

	NOTA	Ejercicio 01/01/2020 al 31/12/2020	Ejercicio 01/01/2019 al 31/12/2019
INGRESOS OPERATIVOS			
Por Servicios		121.440.840	114.444.878
Descuentos por volumen		-	-
Transferencias art 294 ley 18.172	Anexo II	20.617.149	27.268.930
Transferencias DGSA	Anexo II	409.834	1.721.092
INGRESOS OPERATIVOS NETOS		142.467.823	143.434.900
COSTO DE LOS SERVICIOS PRESTADOS	16	-112.242.292	-110.197.846
RESULTADO BRUTO		30.225.530	33.237.054
GASTOS DE ADMINISTRACION Y VENTAS	17	-28.493.023	-27.382.298
RESULTADOS DIVERSOS			
Arrendamiento de inmuebles	11	506.456	513.002
Otros resultados diversos		2.657.147	-129.689
		3.163.603	383.313
RESULTADOS FINANCIEROS			
Intereses ganados		983.058	1.117.506
Intereses perdidos		-166.575	-195.621
Recargos por mora		571.213	978.470
Gastos financieros		-254.964	-239.082
Difer cotiz. Inversiones		1.168.892	1.227.835
Descuentos concedidos		-221.695	-163.695
Descuentos obtenidos		12.383	46.146
RDM y Diferencia de cambio		-1.358.928	-259.082
		733.384	2.512.477
RESULTADO NETO		5.629.495	8.750.546

Las notas 1 a 22 y los anexos I y II son parte integral de los Estados Financieros.

Estado de Resultados Integral por el ejercicio finalizado el 31 de diciembre de 2020

(Expresado en pesos uruguayos a moneda del 31/12/2020)

	NOTA	Ejercicio 01/01/2020 al 31/12/2020	Ejercicio 01/01/2019 al 31/12/2019
RESULTADO NETO		5.629.495	8.750.546
Resultado por tasación de inmuebles	11	5.673.963	4.901.439
OTROS RESULTADOS INTEGRALES		5.673.963	4.901.439
RESULTADO DEL EJERCICIO INTEGRAL		11.303.458	13.651.985

Las notas 1 a 22 y los anexos I y II son parte integral de los Estados Financieros.

Estado de Cambios en el Patrimonio
Ejercicio anual finalizado el 31 de diciembre de 2020
(Expresado en pesos uruguayos)

	Nota	CAPITAL	AJUSTES AL CAPITAL	RESULTADOS ACUMULADOS	TOTAL DEL PATRIMONIO
SALDOS al 01/01/2019					
Capital Integrado	15	18.557.943			18.557.943
Resultados acumulados				-45.723.809	-45.723.809
Reexpresiones contables			112.811.506		112.811.506
SUBTOTAL		18.557.943	112.811.506	-45.723.809	85.645.640
REEXPRESIONES CONTABLES			12.361.865		12.361.865
RESULTADO DEL EJERCICIO				13.651.985	13.651.985
SUBTOTAL		0	12.361.865	13.651.985	26.013.850
SALDOS al 31/12/2019					
Capital Integrado		18.557.943			18.557.943
Resultados acumulados				-32.071.824	-32.071.824
Reexpresiones contables			125.173.371		125.173.371
SUBTOTAL		18.557.943	125.173.371	-32.071.824	111.659.490
SALDOS al 01/01/2020		18.557.943	125.173.371	-32.071.824	111.659.490
REEXPRESIONES CONTABLES			1.784.743		1.784.743
RESULTADO DEL EJERCICIO				11.303.458	11.303.458
SUBTOTAL		0	1.784.743	11.303.458	13.088.201
SALDOS FINALES al 31/12/2020					
Capital Integrado		18.557.943			18.557.943
Resultados acumulados				-20.768.366	-20.768.366
Reexpresiones contables			126.958.114		126.958.114
TOTAL		18.557.943	126.958.114	-20.768.366	124.747.691

Las notas 1 a 22 y los anexos I y II son parte integral de los Estados Financieros.

Estado de Flujo de Efectivo

Ejercicio anual finalizado el 31 de diciembre de 2020

(Expresado en pesos uruguayos a moneda del 31/12/2020)

	Ejercicio 01/01/2020 al 31/12/2020	Ejercicio 01/01/2019 al 31/12/2019
1-Flujo de efectivo provenientes de actividades operativas		
Resultado del Ejercicio	11.303.458	13.651.985
Ajustes:		
Amortizaciones	7.156.820	6.404.302
Ajuste por tasación inmuebles	-5.673.962	-4.901.439
Ajuste provisiones incobrables	-705.276	-494.724
Ajuste previsión retiros	3.047.757	92.985
Resultado por desvalorización y difer cbio disponible	1.589.724	1.310.486
Arrendamiento de inmuebles	-506.456	-513.002
Diferencia de cotización inversiones	-1.168.892	1.227.835
Diferencia de cambio real inversiones	779.523	-2.569.690
Pérd por deterioro bienes de uso/de cambio	0	145.758
Intereses ganados	-1.021.393	-1.117.506
Intereses perdidos y dif cambio vales INIA	587.638	522.166
Amortización derechos de uso	188.480	93.450
Subtotal Ajustes	4.273.963	200.621
Variación de créditos por ventas	4.326.099	1.590.885
Variación de otros créditos	1.263.133	968.777
Variación de bienes de cambio	-2.329.830	-27.479
Variación de deudas comerciales	1.297.537	-958.749
Variación de deudas diversas	-5.552.636	-2.629.665
Variación de provisiones	-631.258	0
Total de ajustes	2.647.008	-855.610
Efectivo proveniente de actividades operativas	13.950.466	12.796.375
2-Flujo de Efectivo provenientes de actividades de inversión		
Compras/ventas de activo fijo	-9.208.471	-2.640.860
Intereses ganados	1.021.393	1.117.506
Compras/ventas de letras de tesorería	11.098.882	-10.314.207
Arrendamiento de inmuebles	506.456	513.002
Efectivo aplicado a actividades de inversión	3.418.260	-11.324.559
3 - Efectivo proveniente de actividades de financiamiento		
Pago de vales	-672.484	-362.164
Efectivo proveniente de actividades de financiamiento	-672.484	-362.164
4-Variación del flujo neto de efectivo	16.696.242	1.109.652
Saldo inicial de efectivo	16.220.011	16.420.843
Efecto del mantenimiento efectivo (RDM Y DIFERENCIA DE CBIO)	-1.589.725	-1.310.484
Saldo final de efectivo	31.326.528	16.220.011

Las notas 1 a 22 y los anexos I y II son parte integral de los Estados Financieros.

Notas a los Estados Financieros al 31 de diciembre de 2020

Nota N° 1 Información Básica

a – Normas estatutarias

El Instituto Nacional de Semillas (INASE) es una persona jurídica de Derecho Público no Estatal creada por la Ley 16.811 de fecha 21 de febrero de 1997.

b – Naturaleza de las operaciones

Los objetivos de INASE según lo establece la Ley 16.811 son:

- Fomentar la producción y el uso de la mejor semilla con identidad y calidad superior comprobada, estimulando el desarrollo de la industria semillerista nacional.
- Apoyar la obtención y el uso de nuevos materiales fitogenéticos nacionales, así como el de aquellos de origen extranjero que se adecuen a las condiciones del país.
- Proteger las creaciones y los descubrimientos fitogenéticos, otorgando los títulos de propiedad que correspondan.
- Impulsar la exportación de semillas.
- Fiscalizar el cumplimiento de la normativa legal en la materia.
- Proponer el dictado de normas sobre producción, certificación, comercialización, exportación e importación de semillas, así como sobre la protección de las creaciones y los descubrimientos fitogenéticos.

c – Domicilio

El domicilio legal y Sede Central del Instituto es Camino Bertolotti s/n y Ruta 8, km 29 Barros Blancos, departamento de Canelones, República Oriental del Uruguay.

d – Régimen Financiero

Las principales fuentes de recursos de INASE son los ingresos por servicios prestados y una contribución anual a cargo del Estado Uruguayo. Dicha contribución que consistía en 20.000 unidades reajustables, por la ley 19.924 de diciembre de 2020 se modificó a un máximo de 20.000 unidades reajustables.

e – Declaración de Interés Nacional

Las actividades que desarrolla INASE fueron declaradas de interés nacional y exoneradas del pago de impuestos (Art. 24 Ley 16.811).

Nota N° 2 Principales Políticas y Prácticas Contables Aplicadas

a – Base de preparación de los Estados Financieros

Los presentes estados financieros han sido preparados conforme con las disposiciones establecidas por la Ordenanza N° 89 emitida por el Tribunal de Cuentas de la República en 2017 y de acuerdo a las normas contables adecuadas en el Uruguay, siguiendo lo establecido en el Decreto N° 291/014 y modificativos.

Los Decretos N° 291/014 y su modificativo N° 372/015 establecen excepciones a la aplicación de la Normas Internacionales de Información Financiera para Pequeñas y medianas Entidades (NIIF Pymes), entre ellas: se podrá utilizar como alternativa el método de revaluación previsto en la NIC 16 "Propiedades, planta y equipo" y en la NIC 38 "Activos intangibles".

Los estados financieros comprenden el estado de situación financiera, el estado de resultados, el estado de resultados integral, el estado de cambios en el patrimonio, el estado de flujo de efectivo y sus notas explicativas.

b – Criterio general de valuación

Los saldos de los rubros de activos, pasivos y patrimonio están valuados a sus respectivos costos de adquisición expresados en moneda de cierre o al valor neto de realización si este es menor.

c – Definición de Capital

La definición de capital aplicada es la de capital financiero, cuyo objetivo es medir el mantenimiento de la capacidad en dinero.

d – Tratamiento del efecto de la inflación

Los saldos de los Estados Financieros incluyen los ajustes correspondientes a fin de computar las variaciones en el poder adquisitivo de la moneda de acuerdo con la metodología prevista en la Sección 31 de la NIIF Pymes.

A efectos de la expresión a moneda de cierre se utilizaron los coeficientes derivados del Índice de Precios al Consumo (IPC) a partir del ejercicio 2009 y para los ejercicios anteriores del Índice de Precios al Productor de Productos Nacionales (IPPN), ambos índices publicados por el Instituto Nacional de Estadística. Este cambio se debe a la resolución del Tribunal de Cuentas de fecha 1º de abril de 2009 que sustituyó el artículo 14 de la Ordenanza 81, estableciendo como índice de ajuste el Índice de Precios al Consumo.

El valor del IPC al 31 de diciembre de 2020 fue de 222.13, presentando una variación de 9.41 % en el año 2020. El valor del IPC al 31 de diciembre de 2019 fue de 203.02, presentando una variación de 8.79 % en el año 2019.

e – Definición de Fondos

Para la preparación del Estado de Flujo de Efectivo se definió como fondos el efectivo y el equivalente de efectivo de acuerdo con las definiciones dadas por la Sección 7 de las NIIF Pymes.

Nota N° 3 Criterios Específicos de Valuación

A continuación, se detallan los criterios de valuación aplicados para los principales rubros de los Estados Financieros:

a – Moneda Extranjera

Las operaciones en moneda extranjera se contabilizan por su equivalente en moneda nacional en función de los tipos de cambio vigentes en el mercado a la fecha de concretarse cada una de las transacciones.

Los saldos de activos y pasivos en moneda extranjera se convirtieron a pesos uruguayos utilizando el tipo de cambio de cierre interbancario comprador billete y las diferencias de cambio resultantes fueron imputadas a resultados. Al 31 de diciembre de 2020, el tipo de cambio del dólar americano era de \$ 42.34 por US\$ 1, el del Franco Suizo \$ 47.9746 por 1 CHF, el del Euro \$ 52.0443 por 1 €, el de la Unidad Reajutable \$ 1291.44 por 1 UR y el de la Unidad Indexada \$ 4.7846 por 1 UI y al 31 de diciembre de 2019, el tipo de cambio del dólar americano era de \$ 37.308 por US\$ 1, el del Franco Suizo \$ 38.548 por 1 CHF, el del Euro \$ 41.829 por 1 €, el de la Unidad Reajutable \$ 1198.59 y el de la Unidad Indexada \$ 4.3653 por 1 UI .

b – Inversiones – Valores Públicos

Este rubro está compuesto por Bonos Globales en dólares, Letras de Tesorería en pesos y Letras de Regulación Monetarias. Inicialmente se valúan al costo amortizado, aplicando la tasa de interés efectiva. Al cierre del ejercicio, están valuadas a la cotización de la última operación de la Bolsa Electrónica de Valores del Uruguay SA dado que el costo amortizado no difiere del valor razonable.

El resultado producido se expone en el Estado de Resultados en la cuenta Diferencia de cotización inversiones (Nota 6).

c – Créditos

Los créditos se encuentran contabilizados por su valor nominal de acuerdo con lo señalado en el numeral a) de esta nota cuando corresponde.

Dentro del rubro créditos por ventas se contabilizan los servicios devengados pero aún no facturados al cierre del ejercicio, los que se facturan en el ejercicio siguiente (ver Nota 7).

El Instituto constituye su provisión para deudores incobrables sobre la base de una estimación de situaciones especiales de cobro incierto con contrapartida en el Estado de Resultados dentro del capítulo de Gastos de Administración y Ventas.

d – Inventarios

Los materiales están valuados a su costo de adquisición expresados a moneda de cierre. El costo de los inventarios se determina a través de la ecuación de inventario usando el método de primera entrada primera salida (FIFO).

Los bienes de uso desafectados están valuados al valor neto contable de los bienes de uso al momento de su reclasificación o su valor de recuperación si este es menor.

e – Propiedades Planta y Equipo e Intangibles**Inmuebles**

Los inmuebles están contabilizados de acuerdo a las excepciones establecidas en los decretos N° 291/014 y N° 372/015 que permiten como alternativa el método de revaluación previsto en la NIC 16 "Propiedades, planta y equipo", mediante una tasación por parte de un perito independiente realizada en el año 2003 y revisada anualmente por el mencionado técnico.

Edificios	Vida Útil Restante al 31/12/20
- Oficinas Barros Blancos	43 años
- Galpones Barros Blancos	2 años
- Antiguo frigorífico Barros Blancos	no tiene
- Oficinas Treinta y tres	43 años

Otros Bienes de Propiedad Planta y Equipos (PPE) e Intangibles

Los bienes muebles de la ex Unidad Ejecutora de Semillas pasaron de pleno derecho a INASE de acuerdo al art. 28 de la Ley 16.811 y art. 8° del Decreto 334/997. Por resolución del Ministerio de Ganadería, Agricultura y Pesca del 20 de enero de 1998, se verificó la transferencia efectiva de los bienes según inventario de la fecha. Los valores adjudicados a estos bienes fueron estimaciones de su valor de mercado efectuadas por INASE.

Los restantes bienes de PPE e intangibles son contabilizados de acuerdo al Modelo del Costo de la Sección 17 de las NIIF a su costo de adquisición menos la amortización acumulada expresados a moneda de cierre y el importe acumulado de cualesquiera pérdidas por deterioro del valor que hayan sufrido a lo largo de su vida útil.

Las amortizaciones de los bienes se calculan utilizando porcentajes fijos sobre los valores expresados al cierre de ejercicio, estimados según la vida útil esperada para cada categoría

f – Pasivos y Provisiones

Los pasivos están presentados a su valor nominal, considerando lo señalado en el literal a) de esta nota cuando corresponde.

Las provisiones a corto plazo están presentadas a valor nominal y las de largo plazo se exponen a valor presente (ver Nota 14).

g – Patrimonio

El total del patrimonio al inicio del ejercicio, que estaba expresado en moneda del 31 de diciembre de 2019, fue expresado en moneda de cierre. El efecto de la re-expresión de la cuenta de Capital se expone por separado dentro del capítulo de Patrimonio en el rubro reexpresiones contables.

h – Determinación del resultado integral

El resultado integral del ejercicio finalizado el 31 de diciembre de 2020, se obtuvo por diferencia entre los patrimonios al inicio y al cierre del ejercicio, medidos ambos en moneda de poder adquisitivo de cierre, y considerando las variaciones en el patrimonio que no provienen del resultado del ejercicio.

Los ingresos y gastos, tanto operativos como financieros, se reconocen en función del principio de lo devengado excepto las transferencias del Estado que se reconocen por el criterio de lo percibido de acuerdo a la Ordenanza 89.

La amortización de los bienes de uso es calculada sobre la base de los saldos expresados en moneda de cierre como se indica en el literal e) de esta nota.

La cuenta Resultados por desvalorización monetaria (RDM) y Diferencia de Cambio, comprende el efecto de la inflación sobre las partidas monetarias o expuestas a la pérdida del poder adquisitivo de la moneda y los resultados por tenencia generados en el ejercicio.

Como se indica en la nota 2 d) todos los ítems del Estado de Resultados Integral se presentan expresados en moneda de cierre.

Nota N° 4 Posición en Moneda Extranjera

Los Estados Financieros incluyen los siguientes saldos en moneda extranjera

	31/12/2020		31/12/2019
ACTIVO	U\$S	\$	U\$S
<u>Activo Corriente</u>			
Efectivo y equivalente de efectivo	286.090	12.113.068	41.374
Inversiones	28.940	1.225.320	-
Deudores	30	1.270	-
Depositos no identificados	-4.424	-187.315	-
<u>Total Activos Corrientes</u>	310.636	13.152.343	41.374
<u>Activo No Corriente</u>			
Inversiones	285.656	12.094.675	327.514
<u>Total Activos No Corrientes</u>	285.656	12.094.675	327.514
<u>Total de Activos en U\$S</u>	596.292	25.247.018	368.888
PASIVO			
<u>Pasivo Corriente</u>			
Deudas comerciales	16.050	679.562	12.105
Deudas diversas	219.228	9.282.127	-
Deudas financieras	18.438	780.678	15.600
<u>Total de Pasivo Corriente</u>	253.717	10.742.368	27.705
<u>Pasivo No Corriente</u>			
Documentos a pagar LP	125.549	5.315.723	141.149
<u>Total de Pasivo No Corriente</u>	141.149	5.976.227	141.149
<u>Total de Pasivos en U\$S</u>	394.865	16.718.595	168.853
POSICIÓN NETA ACTIVA EN U\$S	201.426	8.528.422	200.034
ACTIVO	UI	\$	UI
<u>Activo Corriente</u>			
Inversiones	-	-	1.873.550
<u>Total de Activos en UI</u>	-	-	1.873.550
<u>Activo No Corriente</u>			
Inversiones	-	-	-
<u>Total de Activos en UI</u>	-	-	-
POSICIÓN NETA ACTIVA EN UI	-	-	1.873.550
ACTIVO	CHF	\$	CHF
<u>Activo Corriente</u>			
Otros créditos	-	-	10.768
<u>Total de Activos en CHF</u>	-	-	10.768
POSICIÓN NETA ACTIVA EN CHF	-	-	10.768
ACTIVO	€	\$	€
<u>Activo Corriente</u>			
Otros créditos	-	-	360
<u>Total de Activos en €</u>	-	-	360
POSICIÓN NETA ACTIVA EN €	-	-	360

Nota N° 5 Efectivo y equivalentes de efectivo

Dentro del efectivo y equivalente de efectivo se encuentran los fondos del Convenio INASE – DGSA provenientes de servicios prestados en el marco del Convenio de Cooperación Técnica en Materiales de Propagación Vegetativa entre el Instituto Nacional de Semillas y la Dirección General de Servicios Agrícolas del Ministerio de Ganadería Agricultura y Pesca, así como de transferencias que realizan ambas instituciones participantes.

Al 31/12/2020 dichos fondos alcanzaban un valor de \$ 1.787.979 y al 31/12/2019 sumaban \$ 3.475.197 expresados en moneda constante al 31/12/2020.

Estos fondos no son de libre disponibilidad de INASE. Se aplican a financiar actividades del convenio con autorización conjunta de dichas instituciones.

Nota N° 6 Inversiones Temporarias y a Largo Plazo

	31/12/2020	31/12/2019
Inversiones temporarias		
6.1 Bonos Globales en U\$S	1.225.320	1.193.049
6.2 Letras de regulación monetaria en \$	8.292.835	10.005.439
6.3 Letras de regulación monetaria en UI	0	8.948.215
	9.518.155	20.146.703
Inversiones a largo plazo		
6.4 Bonos Globales en U\$S	12.094.675	12.175.640
	12.094.675	12.175.640

6.1 Bonos Globales en US\$:

El Instituto tiene en cartera Bonos Globales en Dólares, emitidos por el Banco Central del Uruguay vencimiento 2036 y 2022, tasa 7.625% y 8% respectivamente.

Composición del saldo al 31 de diciembre de 2020:

Fecha de adquisición	Valor Nominal U\$S	Costo de adquisición en U\$S	Vencimiento	Valor Razonable U\$S	Valor Razonable \$
13/09/2019	9.333	10.528	18/11/2021	10.322	437.034
20/09/2019	3.000	3.390	18/11/2021	3.318	140.484
20/09/2019	13.834	15.632	18/11/2021	15.300	647.802
Total	26.167	29.550		28.940	1.225.320

Composición del saldo al 31 de diciembre de 2019 (moneda 31 de diciembre de 2020):

Fecha de adquisición	Valor Nominal U\$S	Costo de adquisición en U\$S	Vencimiento	Valor Razonable U\$S	Valor Razonable \$
13/09/2019	20.000	22.560	18/11/2020	22.340	911.890
13/09/2019	6.167	5.467	18/11/2020	6.888	281.159
Total	26.167	28.027		29.228	1.193.049

Durante el 2020 se depositaron BG vencimiento 2036 por valor nominal de U\$S 100.000 en el BROU como garantía de una línea de crédito. Semestralmente el BROU deposita los intereses en la cuenta corriente de INASE. Durante el ejercicio 2020 esa línea no fue usada.

6.2 Letras de Regulación Monetaria en \$ (emitidas por el BCU)

Composición del saldo al 31 de diciembre de 2020:

Fecha de adquisición	Valor Nominal \$	Costo de adquisición \$	Vencimiento	Valor Actual \$
22/12/2020	4.120.000	4.063.949	31/03/2021	4.065.539
28/10/2020	2.130.000	2.097.787	03/02/2021	2.119.016
30/10/2020	2.157.000	2.080.561	14/05/2021	2.108.280
Total	8.407.000	8.242.297		8.292.835

Composición del saldo al 31 de diciembre de 2019 (moneda 31 de diciembre de 2020):

Fecha de adquisición	Valor Nominal \$	Costo de adquisición \$	Vencimiento	Valor Actual \$
09/10/2019	6.130.000	6.592.835	08/01/2020	6.693.716
18/10/2019	3.320.000	3.282.840	06/11/2020	3.311.723
Total	9.450.000	9.875.675		10.005.439

6.3 Letras de Regulación Monetaria en Unidades Indexadas

Estas letras fueron emitidas por el BCU y vencen a un plazo menor de un año.

Composición del saldo al 31 de diciembre de 2020:

El Instituto no cuenta con este tipo de inversiones al 31 de diciembre de 2020

Composición del saldo al 31 de diciembre de 2019 (moneda 31 de diciembre de 2020):

Fecha de adquisición	Valor Nominal UI	Costo de adquisición en UI	Vencimiento	Valor Razonable UI	Valor Actual \$
30/06/2015	835.000	790.161	30/04/2020	843.350	4.027.903
26/08/2015	1.020.000	955.230	30/04/2020	1.030.200	4.920.312
Subtotal UI	1.855.000	1.745.391		1.873.550	8.948.215

6.4 Bonos Globales en U\$S

Composición del saldo al 31 de diciembre de 2020:

Fecha de adquisición	Valor Nominal U\$S	Costo de adquisición en U\$S	Vencimiento	Valor Razonable U\$S	Valor Razonable \$
05/05/2009	54.383	49.160	21/03/2034	85.572	3.623.118
05/05/2009	38.767	35.043	21/03/2035	61.000	2.582.740
28/07/2009	15.616	16.183	21/03/2035	24.572	1.040.378
28/07/2009	44.383	45.996	21/03/2036	69.838	2.956.941
28/07/2009	10.000	10.363	21/03/2036	15.734	666.178
20/09/2019	6.166	6.968	18/11/2022	6.820	288.759
20/09/2019	20.000	22.600	18/11/2022	22.120	936.561
Total	189.315	186.313		285.656	12.094.675

Composición del saldo al 31 de diciembre de 2019 (moneda 31 de diciembre de 2020):

Fecha de adquisición	Valor Nominal U\$S	Costo de adquisición en U\$S	Vencimiento	Valor Razonable U\$S	Valor Razonable \$
05/05/2009	54.383	49.160	21/03/2034	79.943	3.263.168
05/05/2009	38.767	35.043	21/03/2035	56.988	2.326.175
28/07/2009	15.616	16.183	21/03/2035	22.956	937.034
28/07/2009	44.383	45.996	21/03/2036	65.244	2.663.174
28/07/2009	10.000	10.363	21/03/2036	14.700	600.035
13/09/2019	9.333	10.528	18/11/2021	10.425	425.532
20/09/2019	3.000	3.390	18/11/2021	3.351	136.782
20/09/2019	13.834	15.632	18/11/2021	15.453	630.739
20/09/2019	6.166	6.968	18/11/2022	6.887	281.131
20/09/2019	20.000	22.600	18/11/2022	22.340	911.870
Total	215.482	215.863		298.287	12.175.640

Nota N° 7 Créditos por Ventas

Se integra por el valor nominal de los créditos otorgados a sus clientes en cuenta corriente y documentados. La composición del capítulo, es la siguiente:

	31/12/2020	31/12/2019
Rubro		
Deudores por Servicios	21.075.252	27.632.505
Servicios a Facturar	13.384.305	10.784.109
Ingresos Diferidos	-8.721.949	-8.567.280
Cheques diferidos a cobrar	13.574	110.883
Documentos a Cobrar en Jurídica	55.517	60.741
Previsión para Deudores Incobrables	-742.373	-1.335.809
Créditos por Ventas	<u>25.064.326</u>	<u>28.685.149</u>

Nota N° 8 Ingresos Diferidos

Entre los ingresos del Instituto se encuentran el Mantenimiento de Títulos de Propiedad, el Mantenimiento de Registro Nacional de Cultivares.

Los ingresos por estos conceptos facturados en el 2020 fueron ajustados a ingresos diferidos por la parte que se devengará desde el 1 de enero de 2021 hasta sus respectivos vencimientos.

Nota N° 9 Otros Créditos

La composición del capítulo, es la siguiente:

	31/12/2020	31/12/2019
Rubro		
Adelantos al Personal	293.946	222.728
Anticipo a proveedores	-2.077	467.068
Seguros a vencer	482.348	915.803
Otros Créditos Diversos	47.179	44.440
Derecho de uso inmueble	144.880	158.513
Depósito en garantía	116.628	116.420
Otros Créditos	<u>1.082.904</u>	<u>1.924.972</u>

Derecho de uso del inmueble:

Con fecha 28/08/2017 se acordó entre el Instituto Nacional de Investigación agropecuaria y el Instituto Nacional de Semillas la instalación de la Regional Este del INASE en el predio de la Estación Experimental de INIA Treinta y Tres.

El 8/5/2019 INIA hizo entrega del edificio a INASE cediéndole el derecho de uso hasta el 8/01/2055 prorrogable por treinta años más, salvo manifestación en contrario de alguna de las partes. Como contrapartida INASE firmó vales por U\$S 165.849 pagaderos hasta el 08/01/2025.

Se reconoció un interés implícito del 3.4 % anual
Esta transacción se reflejó en los Estados Contables

Activo	\$ Corriente	\$ No Corriente
Derecho de uso del inmueble	144.880	4.793.108
Pasivo		
Pagos futuros de vales firmados	660.504	5.315.723
Intereses a vencer	149.106	222.980

Resultados	\$
Intereses perdidos	166.575
Derecho de uso inmueble	144.880

Nota N°10 Inventarios

Materiales:

Corresponde a etiquetas, insumos de laboratorio y otros que se requieren para la prestación de los servicios.

Nota N°11 Propiedades, Planta y Equipo e Intangibles

El detalle de Propiedades, Planta y Equipo se muestra en el Anexo Cuadro de Bienes de Uso, Inversiones en Inmuebles Intangibles

Inmuebles

El día 20 de enero de 2021 se realizó por parte de un perito independiente una revisión del valor de tasación de los inmuebles. Los métodos empleados fueron la inspección ocular y el estudio del mercado en transacciones de bienes similares. Las hipótesis significativas fueron la estabilidad de los valores en dólares de los inmuebles con tendencia a la baja, el tipo de cambio del dólar, que aumentó en términos reales y la buena conservación de los edificios.

El resultado de la tasación fue reflejado en el Estado de Resultados como una ganancia en la cuenta Resultado por tasación de Inmuebles, de acuerdo al tratamiento alternativo de la NIC 16 Propiedad Planta y Equipos excepción a la Sección 17 de las NIIF Pyme admitida por el decreto 291/014.

El inmueble ubicado en la ciudad de Treinta y Tres fue arrendado al Ministerio de Ganadería Agricultura y Pesca con destino a Sede de los Servicios Departamentales y/o cualquier otra oficina de dicha secretaría de Estado. El plazo del arrendamiento es de dos años contados a partir del 1° de octubre de 2017, fecha en que comienza a regir el contrato, prorrogables por un año más. El precio del arrendamiento es de \$ 43.360 mensuales reajustables anualmente de acuerdo a la normativa. Este ingreso fue reflejado en el capítulo Resultados Diversos del Estado de Resultados.

Nota N° 12 Deudas Comerciales

El capítulo de Deudas Comerciales se conforma de los siguientes saldos:

Proveedores Plaza	31/12/2020	31/12/2019
Instituto Nacional de Investigación Agropecuaria	4.854.334	3.960.053
Otros Proveedores	3.765.227	3.361.970
Deudas Comerciales	<u>8.619.561</u>	<u>7.322.024</u>

Nota N°13 Deudas Diversas

13.1 Fondos de terceros

	31/12/2020		31/12/2019
	U\$S	\$	\$
Convenio INASE-GN Bioseguridad \$		687.967	11.084.539
Convenio INASE-GN Bioseguridad U\$S	217.999	9.230.078	0
Fondos de Terceros		<u>9.918.045</u>	<u>11.084.539</u>

Los fondos de terceros son fondos percibidos en el marco del Acuerdo de Cooperación Técnica con el Gabinete Nacional de Bioseguridad de fecha 26 de junio de 2009.

Corresponden al 95 % de los ingresos por concepto de Evaluación de riesgo de solicitudes de semillas genéticamente modificadas, que son facturados y cobrados por INASE. Esos fondos son aplicados a las actividades de evaluación de riesgos en bioseguridad referidos a semillas genéticamente modificadas. Los gastos son autorizados por la Comisión para la Gestión del Riesgo del Gabinete Nacional de Bioseguridad.

13.2 Otras deudas

El rubro Otras Deudas se integra por los siguientes conceptos:

	31/12/2020	31/12/2019
Concepto		
Retención IRPF	895.704	916.892
Adelanto de Clientes	493.394	596.788
Otras deudas diversas	548.962	273.093
Otras Deudas	<u>1.938.060</u>	<u>1.786.772</u>

Nota N° 14 Previsiones

Incentivo de retiros

En setiembre de 2013 la Junta Directiva del Instituto estableció un sistema de incentivo de retiro voluntario para los funcionarios, consistente en doce salarios bases para el cálculo de la indemnización por despido. Durante 2018 la Junta Directiva del Instituto resolvió que el régimen de retiro voluntario no se aplicará para ingresos posteriores al 01/05/2018.

El Incentivo por retiro se registró de acuerdo a la Sección 28 de las NIIF Pyme. Durante el año 2013 se creó una Previsión a corto plazo, para los funcionarios que estaban en condiciones de aceptar el incentivo dentro del ejercicio siguiente y a largo plazo para los funcionarios que verificarán la causal en los siguientes catorce años, de acuerdo a la estimación de la probabilidad de que adhirieran al sistema. Para calcular el valor presente de los probables desembolsos que exceden el año se descuenta a las tasas de la curva de rendimientos en unidades indexadas de Uruguay publicada por la Bolsa Electrónica de Valores SA (BEVSA) para cada uno de los plazos.

Con respecto a los incentivos de los funcionarios que alcanzarán la causal jubilatoria dentro de más de quince años, se entiende que se está frente a un pasivo contingente, sobre el que no se puede realizar una estimación fiable.

En los Estados Financieros de 2020 se ajustó la provisión de corto y largo plazo, de acuerdo a los plazos restantes para la obtención del beneficio, a la variación de la probabilidad de que los funcionarios se acojan al beneficio y de la tasa de descuento empleada.

Durante 2018 se constituyó una provisión por penalidad de rescisión anticipada de contratos con proveedores de \$ 341.505. No hubo movimientos en esta provisión ya que el Instituto no ha recibido reclamos de estas penalidades.

Nota N° 15 Capital

El Capital Integrado del Instituto se compone de los Aportes realizados por el Ministerio de Ganadería, Agricultura y Pesca en Activos Corrientes (año 1997) y en Activos No Corrientes (año 1998) de acuerdo al siguiente detalle:

Valor histórico moneda corriente	Valor Ajustado moneda 31/12/2020
792.069	6.591.432
2.775.359	22.120.382
14.990.515	116.804.244
<u>18.557.943</u>	<u>145.516.057</u>

Nota N° 16 Costo de los Servicios Prestados

El costo de los servicios prestados se compone de los rubros que se detallan, a moneda del 31 de diciembre de 2020:

Rubro	Ejercicio 01/01/2020 al 31/12/2020	Ejercicio 01/01/2019 al 31/12/2019
Retribuciones al personal y cargas sociales	70.055.685	70.077.347
Teléfonos y comunicaciones	520.562	426.800
Energía eléctrica y agua	696.454	683.953
Amortizaciones	5.714.557	5.097.055
Gastos vehículos y locomoción	4.923.892	6.053.226
Alquileres	393.137	314.155
Convenio INASE-DGSA	2.124.609	1.061.503
Honorarios profesionales	748.056	755.455
Viajes interior	1.172.917	1.521.430
Ensayos de evaluación hechos por terceros	9.817.591	10.373.797
Reparaciones y mantenimiento (edificios y equipos)	3.927.468	3.436.203
Mantenimiento campos de ensayos	921.088	828.013
Suscripciones organismos internacionales	410.314	357.049
Materiales	6.724.004	5.678.240
Capacitación y Congresos	1.556	180.412
Análisis hechos por terceros	263.506	73.134
Otros gastos	3.826.896	3.280.074
Costo de los Servicios Prestados	<u>112.242.292</u>	<u>110.197.846</u>

Nota N°17 Gastos de Administración y Ventas

Su composición a moneda del 31 de diciembre de 2020 es la siguiente:

Rubro	Ejercicio 01/01/2020 al 31/12/2020	Ejercicio 01/01/2019 al 31/12/2019
Retribuciones al personal y cargas sociales	21.702.821	20.370.764
Honorarios profesionales	600.840	473.813
Amortizaciones	1.440.674	1.307.248
Gastos vehículos y locomoción	804.136	740.930
Telefono y comunicaciones	366.929	285.215
Limpieza	151.309	43.080
Papelería y útiles	42.191	224.604
Reparaciones y mantenimiento (edificios y equipos)	847.485	778.712
Fletes y correspondencias	91.313	86.041
Energía eléctrica y agua	174.114	190.569
Difusión y comunicación	446.614	862.172
Otros gastos de administración	342.557	418.629
Deudores incobrables	-705.276	-494.724
Capacitación	101.291	35.731
Servicio de vigilancia	2.086.025	2.059.514
Gastos de Administración y Ventas	<u>28.493.023</u>	<u>27.382.298</u>

Nota N° 18 Bienes de Terceros

Dentro del predio del Inmueble de Barros Blancos se instalaron en el ejercicio 2002 aproximadamente 3.900 metros cuadrados de estructura de distintos tipos de invernáculo. Dichas instalaciones son propiedad del Estado Uruguayo y están destinadas a la implementación de actividades planteadas entre INASE, Dirección General de Servicios Agrícolas- Ministerio de Ganadería Agricultura y Pesca (DGSA) y Proyecto de Reconversión de Granja (PREDEG) con las asociaciones de viveristas (producción de porta injertos, multiplicación y aclimatación de materiales de propagación vegetativa).

Nota N° 19 Política de Administración de Riesgos

La dirección identifica los riesgos que afectan al Instituto, así como los efectos que estos riesgos tienen en los estados financieros.

Riesgos de mercado

La institución puede encontrarse expuesta a los siguientes factores de riesgo: Tipo de cambio y Tasa de interés.

Respecto al riesgo de tipo de cambio el Instituto mantiene una posición neta activa en moneda extranjera (ver Nota 4) y en pesos como manera de diversificar el riesgo.

Como medida para compensar las pérdidas por inflación se mantienen inversiones en títulos de deuda del gobierno uruguayo.

En lo que refiere al riesgo de tasa de interés, el Instituto no mantiene obligaciones con terceros que estén expuestas a tasas de interés.

Riesgo de crédito

El Riesgo de Incobrabilidad que se estima, se encuentra reflejado en una provisión (Nota 7).

El riesgo de crédito en las Inversiones en Letras y Bonos del Estado Uruguayo es bajo.

Riesgo de Liquidez

El Instituto se encuentra en una sólida posición financiera frente a sus pasivos corrientes y no corrientes.

Riesgo Operativo

Se refiere al riesgo que el Instituto se vea obligado a suspender sus actividades en forma total o parcial o no pueda realizar su operativa en condiciones normales. Se identifica riesgo debido a la sensibilidad frente a cambios en el nivel de actividad del sector agropecuario, así como su dependencia económica del aporte del Estado.

Para responder a la demanda ampliada por el crecimiento de la actividad agropecuaria en el país en años anteriores, el Instituto debió incrementar su capacidad de trabajo. El Instituto ha adoptado como política la contratación de personal zafra y la acreditación o habilitación de actividades para apoyar aumentos de demanda de los servicios, siempre que es posible, como forma de no aumentar sus costos fijos y atenuar este riesgo. También cuenta con inversiones en títulos de deuda para amortiguar el impacto de las posibles reducciones de ingresos.

El Instituto recibe un aporte del Estado que es determinado por la ley con un tope máximo pero no mínimo.

Nota N° 20 Detalle de autoridades de la Institución

La Junta Directiva es el jerarca del Instituto. Al 31/12/2020 estaba integrada por:

- Representante del Ministerio de Ganadería Agricultura y Pesca y Presidente de la Junta: Ing. Agr. Alvaro Nuñez
- Representante de los productores de semillas: Ing. Agr. Rodolfo Fonseca.
- Representante de los comerciantes de semillas: Ing. Agr. Andrés Arotxarena.
- Representantes de los usuarios de semillas: Sr. Fernando López y Sr. Andrés Moizo.

Nota N° 21 Aprobación de los Estados Financieros

Los presentes Estados Financieros fueron aprobados en Sesión de Junta Directiva del 22 de marzo del 2021 (Acta N° 853/2021).

Nota N° 22 Hechos Posteriores

Desde el 31 de diciembre de 2020 y hasta el 22 de marzo de 2021 no han ocurrido ni están pendientes o en proyecto otros hechos o transacciones que pudieran tener un efecto material sobre los Estados Financieros que requieran ser revelados.

ANEXO I

CUADRO DE BIENES DE USO, INTANGIBLES, INVERSIONES EN INMUEBLES Y AMORTIZACIONES

Ejercicio anual finalizado el 31 de diciembre de 2020
(Expresado en pesos uruguayos a moneda del 31/12/2020)

RUBRO	VALORES DE ORIGEN Y REVALUACIONES					
	Valores al principio del ejercicio (1)	Aumentos (2)	Ajuste por Tasación (3)	Disminuciones (4)	Eliminación de Am. Ac. (5)	Valores al cierre del ejercicio (6)=(1+2+3-4-5)
1- PROPIEDADES PLANTA Y EQUIPO						
Inmueble terreno	18.569.286		691.562			19.260.848
Inmueble edificio	37.844.426		4.641.856		3.232.444	39.253.837
Inversión terreno	1.387.873		51.687			1.439.560
Inversión edificio	4.816.734		288.857		109.471	4.996.120
Muebles y útiles	6.848.396	8.862				6.857.258
Instalaciones	4.925.613	17.883				4.943.496
Máquinas y Equipos de oficina	2.834.166	99.469				2.933.635
Materiales y otros laboratorio	16.737.310					16.737.310
Impl. de campo y herramientas	5.606.072	58.365				5.664.437
Equipamiento de Invernáculo	923.412					923.412
Equipos y otros computación	5.669.474	608.531				6.278.005
Vehículos	15.067.214	13.891.431		14.831.993		14.126.652
TOTAL PROP. PLANTA Y EQUIPO 2020	121.229.976	14.684.541	5.673.961	14.831.993	3.341.915	123.414.571
2- ACTIVOS INTANGIBLES						
Software	5.367.611	450.198				5.817.809
TOTAL INTANGIBLES 2020	5.367.611	450.198				5.817.809
TOTAL 2020	126.597.587	15.134.738	5.673.961	14.831.993	3.341.915	129.232.380

ANEXO I

CUADRO DE BIENES DE USO, INTANGIBLES, INVERSIONES EN INMUEBLES Y AMORTIZACIONES

Ejercicio anual finalizado el 31 de diciembre de 2020
(Expresado en pesos uruguayos a moneda del 31/12/2020)

RUBRO	AMORTIZACIONES						Valores netos 2020 (12)=(6-11)
	Acumuladas al inicio del ejercicio (7)	Bajas del ejercicio (8)	Del ejercicio		Elimina- ción de Am. Ac. (10)	Acum. al cierre del ejercicio (11)=(7-8+9-10)	
			Tasa %	Importe (9)			
1- PROPIEDAD PLANTA Y EQUIPO							
Inmueble terreno	0			0		0	19.260.848
Inmueble edificio	0			3.232.444	3.232.444	0	39.253.837
Inversion terreno	0			0		0	1.439.560
Inversión edificio	0			109.471	109.471	0	4.996.120
Muebles y útiles	6.515.853		20	200.839		6.716.692	140.566
Instalaciones	2.710.686		10	362.400		3.073.086	1.870.410
Máquinas y equipos de oficina	1.575.901		10	182.393		1.758.294	1.175.341
Materiales y otros laboratorio	14.195.163		10	578.457		14.773.620	1.963.690
Impl.de campo y herramientas	4.567.469		10	263.683		4.831.152	833.285
Equipamiento de Invernáculos	923.412		20	0		923.412	0
Equipos y otros computación	4.487.720		20	481.867		4.969.587	1.308.418
Vehiculos	8.461.510	8.905.725	10	1.433.278		989.063	13.137.589
TOTAL PROP. PLANTA Y EQUIPO 2020	43.437.714	8.905.725		6.844.833	3.341.915	38.034.907	85.379.664
2- INTANGIBLES							
Softw are	4.307.477			311.987		4.619.464	1.198.345
TOTAL INTANGIBLES 2020	4.307.477			311.987		4.619.464	1.198.345
TOTAL ACTIVO FIJO 2020	47.745.191	8.905.725		7.156.820	3.341.915	42.654.371	86.578.009


**Anexo II :Fondos Públicos recibidos y gastos atendidos con ellos.
Ejercicio anual finalizado el 31 de diciembre de 2020**


FECHA			DESCRIPCIÓN	Fondo	Gasto		Fondo	Gasto
DIA	MES	AÑO		Recibido \$	Rendido \$	Saldo	Recibido \$	Rendido \$
				Nominal	Nominal	Nominal	Aj. Por Inflac	Aj. Por Inflac.
29	5	2020	Transferencia	9.109.614		9.109.614	9.333.573	
17	6	2020	Aguinaldos otros bancos		206.956	8.902.658		212.044
17	6	2020	Aguinaldos banco propio		1.782.036	7.120.622		1.825.847
30	6	2020	Sueldos junio		2.654.242	4.466.380		2.719.496
30	6	2020	Sueldo junio otros bancos		417.238	4.049.142		427.496
14	7	2020	BPS junio 2020		1.259.798	2.789.344		1.283.724
31	7	2020	Sueldos julio		2.789.344	0		2.842.318
14	10	2020	Transferencia	9.509.614		9.509.614	9.518.614	
15	10	2020	Salario Vacacional		10.024	9.499.590		10.033
15	10	2020	Sueldos		602	9.498.988		603
20	10	2020	Salario Vacacional		50.595	9.448.393		50.643
26	10	2020	Sueldos		22.199	9.426.194		22.220
30	10	2020	Sueldos octubre otros bancos		527.279	8.898.915		527.778
30	10	2020	Sueldos octubre		2.827.254	6.071.661		2.829.929
12	11	2020	BPS octubre 2020		1.849.487	4.222.174		1.845.997
30	11	2020	Sueldos noviembre		2.806.042	1.416.132		2.800.746
30	11	2020	Sueldos nov otros bancos		516.042	900.090		515.068
30	11	2020	Otras retribuciones		38.266	861.824		38.194
14	12	2020	Aguinaldo		861.824	0		861.824
22	12	2020	Transferencia	1.764.962		1.764.962	1.764.962	0
29	12	2020	Sueldos diciembre		1.764.962	0		1.764.962
			TOTALES	20.384.190	20.384.190	0	20.617.149	20.578.922


**Fondos recibidos del Estado de acuerdo al artículo 450 de la Ley 17.930 en su redacción
el artículo 294 de la Ley 18.172**

1- Fondos recibidos de la Dirección General de Servicios Agrícolas del Ministerio de Ganadería Agricultura y Pesca "Convenio de Cooperación Técnica de INASE-DGSA"

Fecha	Descripción	Fondo Recibido \$ Nominal	Gasto Rendido \$ Nominal	Saldo Nominal	Fondo Recibido \$ Aj. Infl	Gasto Rendido \$ Aj. Infl
1/1/2020	Saldo inicial			3.128.083		
31/1/2020	Comisiones bancarias		66	3.128.017		71
31/1/2020	Comisiones bancarias		2.184	3.125.833		2.341
6/2/2020	Agua invernáculos dic/19		8.465	3.117.368		9.017
11/2/2020	Agua invernáculos ene/20		9.981	3.107.387		10.631
28/2/2020	Comisiones bancarias		67	3.107.320		71
12/3/2020	MB estructuras tubulares		44.164	3.063.156		46.423
13/3/2020	Formosa SRL		16.082	3.047.074		16.905
31/3/2020	Comisiones bancarias		67	3.047.007		71
31/3/2020	Comisiones bancarias		2.241	3.044.767		2.355
30/4/2020	Comisiones bancarias		68	3.044.699		70
30/4/2020	Comisiones bancarias		2.268	3.042.431		2.337
29/5/2020	Comisiones bancarias		69	3.042.362		71
29/5/2020	Comisiones bancarias		2.308	3.040.054		2.365
25/3/2020	Transferencia	400.000		3.440.054	409.834	
4/6/2020	Agua invernáculos feb/20		10.360	3.429.694		10.615
4/6/2020	Opción jardín turba		73.800	3.355.894		75.614
30/6/2020	Agua invernáculos mar,abr,may/20		51.880	3.304.014		53.155
14/7/2020	Bioreba reactivos		129.070	3.174.943		131.522
21/7/2020	Piñeyro importación reactivos		18.000	3.156.943		18.342
31/7/2020	Comisiones bancarias		70	3.156.873		71
31/7/2020	Comisiones bancarias		70	3.156.803		71
31/7/2020	Comisiones bancarias		2.332	3.154.472		2.376
31/7/2020	Comisiones bancarias		2.329	3.152.143		2.373
4/8/2020	Agua invernáculos jun/20		8.697	3.143.446		8.812
19/8/2020	Neogen reactivos		114.871	3.028.575		116.385
20/8/2020	Agua invernáculos jul/20		10.349	3.018.226		10.485
24/8/2020	Ulma piezas para invernáculo		518.123	2.500.103		524.953
31/8/2020	Comisiones bancarias		2.342	2.497.760		2.373
31/8/2020	Comisiones bancarias		70	2.497.690		71
11/9/2020	Piñeyro importación piezas invernáculo		29.000	2.468.690		29.196
11/9/2020	Almacenamiento, terminal portuaria					
	importación piezas invernáculo		50.482	2.418.208		50.823
15/9/2020	Reactivos		18.091	2.400.117		18.213
24/9/2020	Pago no correspondiente a esta cuenta		26.133	2.373.984		26.309
24/9/2020	Piñeyro importación Nanodiagnostic		16.000	2.357.984		16.108
30/9/2020	Comisiones bancarias		71	2.357.913		71
30/9/2020	Comisiones bancarias		2.356	2.355.558		2.372
1/10/2020	Maersk servicio terminal contenedor					
	importación piezas invernáculo		10.722	2.344.836		10.732
12/10/2020	Agua invernáculo ago, set/20		19.579	2.325.257		19.598
14/10/2020	Neogen reactivos		18.000	2.307.257		18.017
31/10/2020	Comisiones bancarias		71	2.307.186		71
31/10/2020	Comisiones bancarias		2.370	2.304.816		2.372
2/11/2020	Neogen reactivos		17.000	2.287.816		16.968
30/11/2020	Comisiones bancarias		72	2.287.744		72
30/11/2020	Comisiones bancarias		2.384	2.285.360		2.380
15/12/2020	Agua invernáculo oct/20		23.635	2.261.725		23.635
15/12/2020	INASE identif de cáncer citrico por PCR		242.165	2.019.560		242.165
15/12/2020	ATR invernaderos cambio placas policarbonato		237.747	1.781.813		237.747
15/12/2020	Barraca 5 esquinas perfiles, chapas		2.142	1.779.671		2.142
30/12/2020	Comisiones bancarias		72	1.779.599		72
30/12/2020	Comisiones bancarias		2.392	1.777.207		2.392
	TOTALES	400.000	1.750.876	1.777.207	409.834	1.771.401


Cra. Adriana Abelenda
Gerente de Adm. y Finanzas


Ing. Agr. Daniel Bayce
Director Ejecutivo


Ing. Agr. Álvaro Núñez
Presidente