




ESTADOS FINANCIEROS AL
31 DE DICIEMBRE DE 2021

Y

DICTAMEN DE LOS AUDITORES INDEPENDIENTES

Marzo de 2022
Barros Blancos, Canelones
Uruguay


Cra. Adriana Abelenda
Gerente de Adm. y Finanzas


Ing. Agr. Daniel Bayce
Director Ejecutivo


Ing. Agr. Alvaro Nuñez
Presidente

Índice

<i>Dictamen de los Auditores Independientes.....</i>	<i>2</i>
<i>Estado de Situación Financiera</i>	<i>4</i>
<i>Estado de Resultados.....</i>	<i>6</i>
<i>Estado de Resultados integral.....</i>	<i>7</i>
<i>Estado de Cambios en el patrimonio.....</i>	<i>8</i>
<i>Estado de Flujo de Efectivo</i>	<i>9</i>
 Nota N° 1 Información Básica	 10
Nota N° 2 Principales Políticas y Prácticas Contables	10
Nota N° 3 Criterios Específicos de Valuación	11
Nota N° 4 Posición en Moneda Extranjera.....	14
Nota N° 5 Efectivo y Ecuivalentes de Efectivo.....	15
Nota N° 6 Inversiones Temporarias y Largo Plazo	15
Nota N° 7 Créditos por Ventas.....	17
Nota N° 8 Ingresos Diferidos.	17
Nota N° 9 Otros Créditos	18
Nota N° 10 Inventarios.....	18
Nota N° 11 Propiedades, Planta y Equipo.....	18
Nota N° 12 Deudas Comerciales	19
Nota N° 13 Deudas Financieras	19
Nota N° 14 Deudas Diversas.....	19
Nota N° 15 Provisiones.....	20
Nota N° 16 Capital.....	21
Nota N° 17 Costo de los Servicios Prestados	221
Nota N° 18 Gastos de Administración y Ventas	22
Nota N° 19 Bienes de Terceros	22
Nota N° 20 Política de Administración de Riesgos.....	22
Nota N° 21 Detalle de autoridades de la Institución	23
Nota N° 22 Aprobación de los Estados Financieros	23
Nota N° 23 Hechos Posteriores.....	23
<i>Anexo I – Cuadro de Bienes de Uso y Amortizaciones.....</i>	<i>24</i>
<i>Anexo II – Fondos Públicos recibidos y gastos atendidos con ellos.....</i>	<i>26</i>



DICTAMEN DEL AUDITOR INDEPENDIENTE SOBRE LOS ESTADOS FINANCIEROS

**Sres. Miembros de la Junta Directiva
Instituto Nacional de Semillas (INASE)**

Presente

Opinión

1. Hemos auditado los estados financieros del Instituto Nacional de Semillas que se adjuntan inicialados para su identificación. Los mismos comprenden: el Estado de Situación Financiera al 31 de diciembre de 2021 y los correspondientes Estados de Resultados, Estado de Resultados Integral, de Cambios en el Patrimonio y de Flujo de Efectivo, por el ejercicio anual finalizado en esa fecha y un resumen de las políticas contables más importantes y otras notas aclaratorias.
2. En nuestra opinión, los estados financieros mencionados anteriormente presentan razonablemente en todos sus aspectos significativos la situación financiera del Instituto Nacional de Semillas al 31 de diciembre de 2021, el resultado integral de sus operaciones, los cambios en el Patrimonio Neto y el flujo de fondos por el ejercicio anual finalizado en esa fecha de acuerdo con las disposiciones establecidas por la Ordenanza N° 89 emitida por el Tribunal de Cuentas de la República y de acuerdo a las normas contables adecuadas en el Uruguay, siguiendo lo establecido en el Decreto N° 291/14 y modificativos.

Bases para la opinión

3. Condujimos nuestra auditoría de acuerdo con Normas Internacionales de Auditoría (NIA) elaboradas por la Federación Internacional de Contadores (IFAC) y aceptadas en el Uruguay por el Pronunciamiento N° 18 del Colegio de Contadores, Economistas y Administradores del Uruguay. Somos independientes del Instituto Nacional de Semillas de conformidad con el Código de Ética para Profesionales de Contabilidad del Consejo de Normas Internacionales de Ética para Contadores junto con los requerimientos de ética establecidos en el Código de Ética del Colegio de Contadores, Economistas y Administradores del Uruguay. Consideramos que la evidencia de auditoría que hemos obtenido proporciona una base suficiente y adecuada para nuestra opinión.

Responsabilidad de la administración por los estados financieros


4. La administración del Instituto Nacional de Semillas es responsable de la preparación y presentación razonable de estos estados financieros de acuerdo con las normas contables adecuadas en el Uruguay. Esta responsabilidad incluye: diseñar, implementar y mantener un sistema de control interno adecuado para que los referidos estados financieros estén libres de errores significativos, ya sea debido a fraudes o errores, seleccionando y aplicando políticas contables apropiadas, y realizando estimaciones contables que sean razonables en todas las circunstancias.

5. En la preparación de los estados financieros, la administración es responsable de la valoración de la capacidad del Instituto de continuar como empresa en funcionamiento, revelando, según corresponda, las cuestiones relacionadas con la empresa en funcionamiento y utilizando el principio contable de empresa en marcha.

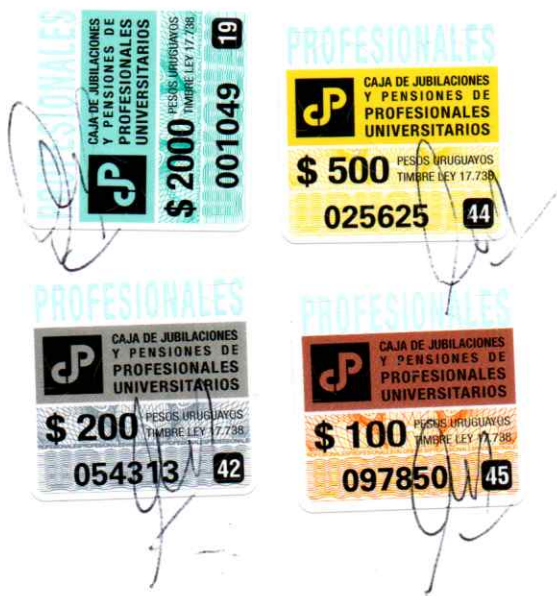
Responsabilidad del auditor

6. Nuestra responsabilidad es expresar una opinión sobre los estados financieros mencionados anteriormente, basada en nuestra auditoría. Las NIA requieren que cumplamos con requisitos éticos y técnicos y que planifiquemos y desempeñemos la auditoría para obtener un grado razonable de seguridad acerca de si los estados financieros están libres de errores significativos. Los errores pueden deberse a fraude o error y se consideran materiales si, individualmente o de forma agregada, puede preverse razonablemente que influyan en las decisiones económicas que los usuarios toman basándose en los estados financieros.
7. Una auditoría implica ejecutar procedimientos para obtener evidencia de auditoría sobre las cifras y otras informaciones reveladas en los estados financieros. Los procedimientos seleccionados dependen del juicio del auditor, incluyendo la evaluación de los riesgos de que existan distorsiones significativas en los estados financieros, ya sea debido a fraude o error. Al hacer dichas evaluaciones de riesgo, el auditor considera el control interno de la entidad, en lo referido a la preparación y presentación razonable de los estados financieros, con la finalidad de diseñar los procedimientos de auditoría que sean adecuados a las circunstancias, pero no con el fin de expresar una opinión sobre la efectividad del control interno de la entidad. Una auditoría también incluye evaluar la propiedad de las políticas contables usadas, la razonabilidad de las estimaciones contables realizadas por la Dirección, así como la evaluación de la presentación general de los estados financieros.

Montevideo, 21 de marzo de 2022



Alfredo Pignatta
Contador Público
C.J.P.P.U. N° 22.008



Estado de Situación Financiera al 31 de diciembre de 2021

(Expresado en pesos uruguayos a moneda del 31/12/21)

	NOTA	31/12/2021		31/12/2020	
ACTIVO					
ACTIVO CORRIENTE					
DISPONIBILIDADES	5				
Caja, Bancos y otros		28.781.734	28.781.734	33.820.120	33.820.120
INVERSIONES TEMPORARIAS	6				
Valores Públicos		15.174.602	15.174.602	10.275.800	10.275.800
CREDITOS POR VENTAS	7				
Deudores simples plaza		32.832.328		37.202.538	
Documentos a cobrar		55.517		74.591	
Provisión deudores incobrables		-1.105.900		-801.466	
Ingresos diferidos	8	-9.927.313	21.854.632	-9.416.216	27.059.447
OTROS CREDITOS	9				
Diversos		1.563.066	1.563.066	1.169.103	1.169.103
INVENTARIOS	10				
Materiales		3.244.339		4.030.784	
Bienes de Uso Desafectados		0	3.244.339	0	4.030.784
TOTAL ACTIVO CORRIENTE			70.618.373		76.355.254
ACTIVO NO CORRIENTE					
INVERSIONES A LARGO PLAZO	6				
Valores Públicos		22.532.657	22.532.657	13.057.411	13.057.411
CREDITOS DIVERSOS LARGO PLAZO	9				
Derecho de uso inmueble largo plazo		4.648.228	4.648.228	5.174.639	5.174.639
PROPIEDADES PLANTA Y EQUIPOS	3e y 11				
Valores Brutos Bienes de Uso		126.944.086		126.290.411	
Amortización acumulada Bienes de Uso		-44.566.957		-41.062.486	
Inversión en Inmuebles		6.793.865	89.170.994	6.947.960	92.175.885
ACTIVO INTANGIBLE	3e y 11				
Valores Brutos		8.685.026		6.280.907	
Amortización acumulada		-5.106.106	3.578.920	-4.987.173	1.293.734
TOTAL ACTIVO NO CORRIENTE			119.930.800		111.701.669
TOTAL ACTIVO			190.549.173		188.056.923

Las notas 1 a 22 y los anexos I y II son parte integral de los Estados Financieros.



Estado de Situación Financiera al 31 de diciembre de 2021
(Expresado en pesos uruguayos a moneda del 31/12/2021)

PASIVO	NOTA	31/12/2021		31/12/2020	
PASIVO CORRIENTE					
DEUDAS COMERCIALES	12				
Proveedores Plaza		5.730.194	5.730.194	9.305.678	9.305.678
DEUDAS FINANCIERAS	13				
Documentos a pagar		769.414		847.559	
Intereses a vencer		-135.407	634.007	-160.975	686.584
DEUDAS DIVERSAS	14				
Retribuciones a pagar		171.565		44.993	
Beneficios sociales a pagar		7.701.430		7.253.157	
Incentivos por retiro a pagar		0		0	
Acreedores por cargas sociales		3.045.193		2.998.770	
Fondos de Terceros		12.135.820		10.707.521	
Otras deudas		1.972.268	25.026.276	2.092.329	23.096.770
PROVISIONES	15				
Provisión de incentivo retiros		1.325.146		2.046.022	
Otras provisiones		341.505	1.666.651	368.689	2.414.711
TOTAL PASIVO CORRIENTE			33.057.128		35.503.743
PASIVO NO CORRIENTE					
DEUDAS FINANCIERAS	13				
Documentos a pagar largo plazo		4.914.148		5.738.855	
Intereses a vencer		-87.481	4.826.667	-240.632	5.498.223
PROVISIONES A LARGO PLAZO	15				
Provisión de incentivo retiros		14.290.450	14.290.450	12.377.349	12.377.349
TOTAL PASIVO NO CORRIENTE			19.117.117		17.875.572
TOTAL PASIVO			52.174.245		53.379.315
PATRIMONIO					
Capital integrado	16	18.557.943		18.557.943	
Reexpresiones contables	16	138.541.193		138.541.193	
Resultados acumulados		-22.421.528		-34.624.741	
Resultado integral del ejercicio		3.697.321		12.203.213	
TOTAL PATRIMONIO			138.374.929		134.677.608
TOTAL PASIVO Y PATRIMONIO			190.549.173		188.056.923

Las notas 1 a 22 y los anexos I y II son parte integral de los Estados Financieros.



Estado de Resultados por el ejercicio finalizado el 31 de diciembre de 2021

(Expresado en pesos uruguayos a moneda del 31/12/2021)

	NOTA	Ejercicio 01/01/2021 al 31/12/2021	Ejercicio 01/01/2020 al 31/12/2020
INGRESOS OPERATIVOS			
Por Servicios		129.587.778	131.107.531
Descuentos por volumen		-	-
Transferencias art 623 ley 19.924	Anexo II	20.593.408	22.258.274
Transferencias DGSA	Anexo II	1.693.691	442.457
INGRESOS OPERATIVOS NETOS		151.874.877	153.808.262
COSTO DE LOS SERVICIOS PRESTADOS	17	-119.850.500	-121.176.778
RESULTADO BRUTO		32.024.377	32.631.484
GASTOS DE ADMINISTRACION Y VENTAS	18	-30.579.971	-30.761.068
RESULTADOS DIVERSOS			
Arrendamiento de inmuebles	11	542.269	546.770
Otros resultados diversos		-	2.868.656
		542.269	3.415.426
RESULTADOS FINANCIEROS			
Intereses ganados		786.563	1.061.309
Intereses perdidos		-153.268	-179.834
Recargos por mora		361.867	616.682
Gastos financieros		-397.239	-275.259
Difer cotiz. Inversiones		237.210	1.261.936
Descuentos concedidos		-364.867	-239.342
Descuentos obtenidos		79.669	13.368
RDM y Diferencia de cambio		-2.472.466	-1.467.099
		-1.922.531	791.761
RESULTADO NETO		64.144	6.077.603

Las notas 1 a 22 y los anexos I y II son parte integral de los Estados Financieros.



Estado de Resultados Integral por el ejercicio finalizado el 31 de diciembre de 2021

(Expresado en pesos uruguayos a moneda del 31/12/2021)

	NOTA	Ejercicio 01/01/2021 al 31/12/2021	Ejercicio 01/01/2020 al 31/12/2020
RESULTADO NETO		64.144	6.077.603
Resultado por tasación de inmuebles	11	3.633.177	6.125.610
OTROS RESULTADOS INTEGRALES		3.633.177	6.125.610
RESULTADO DEL EJERCICIO INTEGRAL		3.697.321	12.203.213

Las notas 1 a 22 y los anexos I y II son parte integral de los Estados Financieros.



Estado de Cambios en el Patrimonio
Ejercicio anual finalizado el 31 de diciembre de 2021
(Expresado en pesos uruguayos)

	Nota	CAPITAL	AJUSTES AL CAPITAL	RESULTADOS ACUMULADOS	TOTAL DEL PATRIMONIO
SALDOS al 01/01/2020					
Capital Integrado	15	18.557.943			18.557.943
Resultados acumulados				-34.624.741	-34.624.741
Reexpresiones contables			125.173.371		125.173.371
SUBTOTAL		18.557.943	125.173.371	-34.624.741	109.106.573
REEXPRESIONES CONTABLES			11.441.013		11.441.013
RESULTADO DEL EJERCICIO				12.203.213	12.203.213
SUBTOTAL		0	11.441.013	12.203.213	23.644.226
SALDOS al 31/12/2020					
Capital Integrado		18.557.943			18.557.943
Resultados acumulados				-22.421.528	-22.421.528
Reexpresiones contables			137.063.980		137.063.980
SUBTOTAL		18.557.943	137.063.980	-22.421.528	133.200.395
SALDOS al 01/01/2021		18.557.943	137.063.980	-22.421.528	133.200.395
REEXPRESIONES CONTABLES			-1.477.213		-1.477.213
RESULTADO DEL EJERCICIO				3.697.321	3.697.321
SUBTOTAL		0	-1.477.213	3.697.321	2.220.108
SALDOS FINALES al 31/12/2021					
Capital Integrado		18.557.943			18.557.943
Resultados acumulados				-18.724.207	-18.724.207
Reexpresiones contables			138.541.193		138.541.193
TOTAL		18.557.943	138.541.193	-18.724.207	138.374.929

Las notas 1 a 22 y los anexos I y II son parte integral de los Estados Financieros.



Estado de Flujo de Efectivo

Ejercicio anual finalizado el 31 de diciembre de 2021

(Expresado en pesos uruguayos a moneda del 31/12/2021)

	Ejercicio 01/01/2021 al 31/12/2021	Ejercicio 01/01/2020 al 31/12/2020
1-Flujo de efectivo provenientes de actividades operativas		
Resultado del Ejercicio	3.697.321	12.203.213
Ajustes:		
Amortizaciones	8.934.116	7.726.503
Ajuste por tasación inmuebles	-3.633.177	-6.125.609
Ajuste provisiones incobrables	383.607	-761.416
Ajuste provisión retiros	2.255.403	3.290.358
Resultado por desvalorización y difer cbio disponible	718.372	1.716.266
Arrendamiento de inmuebles	-506.456	-546.770
Diferencia de cotización inversiones	-237.210	-1.261.936
Diferencia de cambio real inversiones	2.446.971	841.573
Pérd por deterioro bienes de uso/de cambio	0	0
Intereses ganados	-786.563	-1.102.696
Intereses perdidos y dif cambio vales INIA	47.488	634.414
Amortización derechos de uso	188.480	203.483
Subtotal Ajustes	9.811.031	4.614.170
Variación de créditos por ventas	4.821.206	4.670.456
Variación de otros créditos	-56.029	1.363.678
Variación de bienes de cambio	786.445	-2.515.284
Variación de deudas comerciales	-3.575.484	1.400.821
Variación de deudas diversas	1.929.506	-5.994.626
Variación de provisiones	-1.090.364	-681.506
Total de ajustes	12.626.311	2.857.709
Efectivo proveniente de actividades operativas	16.323.632	15.060.922
2-Flujo de Efectivo provenientes de actividades de inversión		
Compras/ventas de activo fijo	-4.581.236	-9.941.465
Intereses ganados	786.563	1.102.696
Compras/ventas de letras de tesorería	-16.583.809	11.982.353
Arrendamiento de inmuebles	506.456	546.770
Efectivo aplicado a actividades de inversión	-19.872.026	3.690.354
3 - Efectivo proveniente de actividades de financiamiento		
Pago de vales	-771.621	-726.014
Efectivo proveniente de actividades de financiamiento	-771.621	-726.014
4-Variación del flujo neto de efectivo	-4.320.015	18.025.262
Saldo inicial de efectivo	33.820.120	17.511.124
Efecto del mantenimiento efectivo (RDM Y DIFERENCIA DE CBIO)	-718.371	-1.716.267
Saldo final de efectivo	28.781.734	33.820.120

Las notas 1 a 22 y los anexos I y II son parte integral de los Estados Financieros.



Notas a los Estados Financieros al 31 de diciembre de 2021

Nota N° 1 Información Básica

a – Normas estatutarias

El Instituto Nacional de Semillas (INASE) es una persona jurídica de Derecho Público no Estatal creada por la Ley 16.811 de fecha 21 de febrero de 1997.

b – Naturaleza de las operaciones

Los objetivos de INASE según lo establece la Ley 16.811 son:

- Fomentar la producción y el uso de la mejor semilla con identidad y calidad superior comprobada, estimulando el desarrollo de la industria semillerista nacional.
- Apoyar la obtención y el uso de nuevos materiales fitogenéticos nacionales, así como el de aquellos de origen extranjero que se adecuen a las condiciones del país.
- Proteger las creaciones y los descubrimientos fitogenéticos, otorgando los títulos de propiedad que correspondan.
- Impulsar la exportación de semillas.
- Fiscalizar el cumplimiento de la normativa legal en la materia.
- Proponer el dictado de normas sobre producción, certificación, comercialización, exportación e importación de semillas, así como sobre la protección de las creaciones y los descubrimientos fitogenéticos.

c – Domicilio

El domicilio legal y Sede Central del Instituto es Camino Bertolotti s/n y Ruta 8, km 29 Barrios Blancos, departamento de Canelones, República Oriental del Uruguay.

d – Régimen Financiero

Las principales fuentes de recursos de INASE son los ingresos por servicios prestados y una contribución anual a cargo del Estado Uruguayo. Dicha contribución que consistía en 20.000 unidades reajustables, por la ley 19.924 de diciembre de 2020 se modificó a un máximo de 20.000 unidades reajustables.

e – Declaración de Interés Nacional

Las actividades que desarrolla INASE fueron declaradas de interés nacional y exoneradas del pago de impuestos (Art. 24 Ley 16.811).

Nota N°2 Principales Políticas y Prácticas Contables Aplicadas

a – Base de preparación de los Estados Financieros

Los presentes estados financieros han sido preparados conforme con las disposiciones establecidas por la Ordenanza N°89 emitida por el Tribunal de Cuentas de la República en 2017 y de acuerdo a las normas contables adecuadas en el Uruguay, siguiendo lo establecido en el Decreto N°291/014 y modificativos.

Los Decretos N°291/014 y su modificativo N°372/015 establecen excepciones a la aplicación de la Normas Internacionales de Información Financiera para Pequeñas y medianas Entidades (NIIF Pymes), entre ellas: se podrá utilizar como alternativa el método de revaluación previsto en la NIC 16 "Propiedades, planta y equipo" y en la NIC 38 "Activos intangibles".

Los estados financieros comprenden el estado de situación financiera, el estado de resultados, el estado de resultados integral, el estado de cambios en el patrimonio, el estado de flujo de efectivo y sus notas explicativas.

b – Criterio general de valuación

Los saldos de los rubros de activos, pasivos y patrimonio están valuados a sus respectivos costos de adquisición expresados en moneda de cierre o al valor neto de realización si este es menor.

c – Definición de Capital

La definición de capital aplicada es la de capital financiero, cuyo objetivo es medir el mantenimiento de la capacidad en dinero.

d – Tratamiento del efecto de la inflación

Los saldos de los Estados Financieros incluyen los ajustes correspondientes a fin de computar las variaciones en el poder adquisitivo de la moneda de acuerdo con la metodología prevista en la Sección 31 de la NIIF Pymes.

A efectos de la expresión a moneda de cierre se utilizaron los coeficientes derivados del Índice de Precios al Consumo (IPC) a partir del ejercicio 2009 y para los ejercicios anteriores del Índice de Precios al Productor de Productos Nacionales (IPPN), ambos índices publicados por el Instituto Nacional de Estadística. Este cambio se debe a la resolución del Tribunal de Cuentas de fecha 1º de abril de 2009 que sustituyó el artículo 14 de la Ordenanza 81, estableciendo como índice de ajuste el Índice de Precios al Consumo.

El valor del IPC al 31 de diciembre de 2021 fue de 239.81, presentando una variación de 7.96 % en el año 2021. El valor del IPC al 31 de diciembre de 2020 fue de 222.13, presentando una variación de 9.41 % en el año 2020.

e – Definición de Fondos

Para la preparación del Estado de Flujo de Efectivo se definió como fondos el efectivo y el equivalente de efectivo de acuerdo con las definiciones dadas por la Sección 7 de las NIIF Pymes.

Nota N°3 Criterios Específicos de Valuación

A continuación, se detallan los criterios de valuación aplicados para los principales rubros de los Estados Financieros:

a – Moneda Extranjera

Las operaciones en moneda extranjera se contabilizan por su equivalente en moneda nacional en función de los tipos de cambio vigentes en el mercado a la fecha de concretarse cada una de las transacciones.

Los saldos de activos y pasivos en moneda extranjera se convirtieron a pesos uruguayos utilizando el tipo de cambio de cierre interbancario comprador billete y las diferencias de cambio resultantes fueron imputadas a resultados.

Moneda	Tipo de cambio 31/12/21	Tipo de cambio 31/12/2020
Dólares americanos (US\$)	44.695	42.34
Unidades indexadas (UI)	5.1608	4.7846

b – Inversiones – Valores Públicos

Este rubro está compuesto por Bonos Globales en dólares, Letras de Tesorería en pesos uruguayos y Notas del Tesoro en unidades indexadas. Inicialmente se valúan al costo amortizado, aplicando la tasa de interés efectiva. Al cierre del ejercicio, están valuadas al costo amortizado.

El resultado producido se expone en el Estado de Resultados en la cuenta Diferencia de cotización inversiones (Nota 6).

c – Créditos

Los créditos se encuentran contabilizados por su valor nominal de acuerdo con lo señalado en el numeral a) de esta nota cuando corresponde.

Dentro del rubro créditos por ventas se contabilizan los servicios devengados pero aún no facturados al cierre del ejercicio, los que se facturan en el ejercicio siguiente (ver Nota 7).

El Instituto constituye su provisión para deudores incobrables sobre la base de una estimación de situaciones especiales de cobro incierto con contrapartida en el Estado de Resultados dentro del capítulo de Gastos de Administración y Ventas.

d – Inventarios

Los materiales están valuados a su costo de adquisición expresados a moneda de cierre. El costo de los inventarios se determina a través de la ecuación de inventario usando el método de primera entrada primera salida (FIFO).

Los bienes de uso desafectados están valuados al valor neto contable de los bienes de uso al momento de su reclasificación o su valor de recuperación si este es menor.

e – Propiedades Planta y Equipo e Intangibles

Inmuebles

Los inmuebles están contabilizados de acuerdo con las excepciones establecidas en los decretos N°291/014 y N°372/015 que permiten como alternativa el método de revaluación previsto en la NIC 16 "Propiedades, planta y equipo", mediante una tasación por parte de un perito independiente realizada en el año 2003 y revisada anualmente por el mencionado técnico.

Edificios	Vida útil restante
Oficinas Barros Blancos	42 años
Galpones Barros Blancos	1 año
Antiguo Frigorífico Barros Blancos	No tiene
Casa en la ciudad de Treinta y tres (arrendada)	42 años

Otros Bienes de Propiedad Planta y Equipos (PPE) e Intangibles

Los bienes muebles de la ex Unidad Ejecutora de Semillas pasaron de pleno derecho a INASE de acuerdo al art. 28 de la Ley 16.811 y art. 8° del Decreto de enero de 1998, se verificó la transferencia efectiva de los bienes según inventario de la fecha. Los valores adjudicados a estos bienes fueron estimaciones de su valor de mercado efectuadas por INASE.

Los restantes bienes de PPE e intangibles son contabilizados de acuerdo al Modelo del Costo de la Sección 17 de las NIIF a su costo de adquisición menos la amortización acumulada expresados a moneda de cierre y el importe acumulado de cualesquiera pérdidas por deterioro del valor que hayan sufrido a lo largo de su vida útil.

Las amortizaciones de los bienes se calculan utilizando porcentajes fijos sobre los valores expresados al cierre de ejercicio, estimados según la vida útil esperada para cada categoría

f – Pasivos y Provisiones

Los pasivos están presentados a su valor nominal, considerando lo señalado en el literal a) de esta nota cuando corresponde.

Las provisiones a corto plazo están presentadas a valor nominal y las de largo plazo se exponen a valor presente (ver Nota 15).

g – Patrimonio

El total del patrimonio al inicio del ejercicio, que estaba expresado en moneda del 31 de diciembre de 2020, fue expresado en moneda de cierre. El efecto de la re-expresión de la cuenta de Capital se expone por separado dentro del capítulo de Patrimonio en el rubro reexpresiones contables.

h – Determinación del Resultado integral

El resultado integral del ejercicio finalizado el 31 de diciembre de 2021, se obtuvo por diferencia entre los patrimonios al inicio y al cierre del ejercicio, medidos ambos en moneda de poder adquisitivo de cierre, y considerando las variaciones en el patrimonio que no provienen del resultado del ejercicio.

Los ingresos y gastos, tanto operativos como financieros, se reconocen en función del principio de lo devengado excepto las transferencias del Estado que se reconocen por el criterio de lo percibido de acuerdo con la Ordenanza 89.

La amortización de los bienes de uso es calculada sobre la base de los saldos expresados en moneda de cierre como se indica en el literal e) de esta nota.

La cuenta Resultados por desvalorización monetaria (RDM) y Diferencia de Cambio, comprende el efecto de la inflación sobre las partidas monetarias o expuestas a la pérdida del poder adquisitivo de la moneda y los resultados por tenencia generados en el ejercicio.

Como se indica en la nota 2 d) todos los ítems del Estado de Resultados Integral se presentan expresados en moneda de cierre.

Nota N° 4 Posición en Moneda Extranjera

Los Estados Financieros incluyen los siguientes saldos en moneda extranjera

ACTIVO	31/12/2021		31/12/2020
	U\$S	\$	U\$S
<u>Activo Corriente</u>			
Efectivo y equivalente de efectivo	366.835	16.395.690	286.090
Inversiones	28.019	1.252.309	28.940
Deudores	2.819	125.995	30
Depositos no identificados	-2.505	-111.961	-4.424
<u>Total Activos Corrientes</u>	395.168	17.662.034	310.636
<u>Activo No Corriente</u>			
Inversiones	251.310	11.232.300	285.656
<u>Total Activos No Corrientes</u>	251.310	11.232.300	285.656
<u>Total de Activos en U\$S</u>	646.478	28.894.334	596.292
PASIVO			
<u>Pasivo Corriente</u>			
Deudas comerciales	19.507	871.861	16.050
Deudas diversas	183.462	8.199.835	219.228
Deudas financieras	17.188	768.234	18.438
<u>Total de Pasivo Corriente</u>	220.157	9.839.929	253.716
<u>Pasivo No Corriente</u>			
Documentos a pagar LP	109.949	4.914.148	125.549
<u>Total de Pasivo No Corriente</u>	109.949	4.914.148	125.549
<u>Total de Pasivos en U\$S</u>	330.106	14.754.077	379.265
POSICION NETA ACTIVA EN U\$S	316.372	14.140.256	201.426
ACTIVO	UI	\$	UI
<u>Activo Corriente</u>			
Inversiones	-	-	-
<u>Total de Activos en UI</u>	-	-	-
<u>Activo No Corriente</u>			
Inversiones	2.189.652	11.300.357	-
<u>Total de Activos en UI</u>	2.189.652	11.300.357	-
POSICION NETA ACTIVA EN UI	2.189.652	11.300.357	-

Nota N° 5 Efectivo y equivalentes de efectivo

Dentro del efectivo y equivalente de efectivo se encuentran los fondos del Convenio INASE – DGSA provenientes de servicios prestados en el marco del Convenio de Cooperación Técnica en Materiales de Propagación Vegetativa entre el Instituto Nacional de Semillas y la Dirección General de Servicios Agrícolas del Ministerio de Ganadería Agricultura y Pesca, así como de transferencias que realizan ambas instituciones participantes.

Al 31/12/2021 dichos fondos alcanzaban un valor de \$ 746.843 y al 31/12/2020 sumaban \$ 1.787.982.

Estos fondos no son de libre disponibilidad de INASE. Se aplican a financiar actividades del convenio con autorización conjunta de dichas instituciones.

Nota N° 6 Inversiones Temporarias y a Largo Plazo

	31/12/2021	31/12/2020
Inversiones temporarias		
6.1 Bonos Globales en U\$S	1.252.309	1.322.855
6.2 Letras de regulación monetaria en \$	13.922.293	8.952.945
	15.174.602	10.275.800
Inversiones a largo plazo		
6.3 Bonos Globales en U\$S	11.232.300	13.057.411
6.4 Notas del Tesoro en UI	11.300.357	0
	22.532.657	13.057.411

6.1 Bonos Globales en US\$:

El Instituto tiene en cartera Bonos Globales en dólares, emitidos por el Banco Central del Uruguay vencimiento 2022, que pagan interés semestralmente a una tasa de 8% anual.

Composición del saldo al 31 de diciembre de 2021:

Fecha de adquisición	Valor Nominal U\$S	Costo de adquisición en U\$S	Vencimiento	Valor contable U\$S	Valor contable \$
Setiembre 2019	26.167	29.550	18/11/2022	28.019	1.252.309
Total	26.167	29.550		28.019	1.252.309

Composición del saldo al 31 de diciembre de 2020 (moneda 31 de diciembre de 2021):

Fecha de adquisición	Valor Nominal U\$S	Costo de adquisición en U\$S	Vencimiento	Valor Contable U\$S	Valor Contable \$
Setiembre 2019	26.167	29.550	18/11/2020	28.940	1.322.855
Total	26.167	29.550		28.940	1.322.855

6.2 Letras de Regulación Monetaria en \$ (emitidas por el BCU)

Composición del saldo al 31 de diciembre de 2021:

Fecha de adquisición	Valor Nominal \$	Costo de adquisición \$	Vencimiento	Valor Contable \$
06/08/2021	2.320.000	2.242.292	18/02/2022	2.299.750
22/12/2021	2.290.000	2.250.909	23/03/2022	2.251.874
21/05/2021	2.350.000	2.207.917	06/05/2022	2.290.152
10/09/2021	2.790.000	2.600.379	16/09/2022	2.636.698
05/11/2021	4.760.000	4.432.285	11/11/2022	4.443.819
Total	14.510.000	13.733.782		13.922.293

Composición del saldo al 31 de diciembre de 2020 (moneda 31 de diciembre de 2021):

Fecha de adquisición	Valor Nominal \$	Costo de adquisición \$	Vencimiento	Valor Contable\$
22/12/2020	4.120.000	4.063.949	31/03/2021	4.389.156
28/10/2020	2.130.000	2.097.787	03/02/2021	2.287.690
30/10/2020	2.157.000	2.080.561	14/05/2021	2.276.099
Total	8.407.000	8.242.297		8.952.945

6.3 Bonos Globales en U\$S a largo plazo

Composición del saldo al 31 de diciembre de 2021:

En el año 2009 el Instituto adquirió Bonos Globales amortizables en tres pagos anuales, iguales y consecutivos en los años 2034, 2035 y 2036 y que pagan interés semestralmente a una tasa del 7.625 % anual.

En 2020 se depositaron bonos por valor nominal de U\$S 100.000 en el BROU como garantía de una línea de crédito. Esa línea de crédito no ha sido usada ni en el año 2020 ni en el año 2021. Semestralmente el BROU deposita los intereses en la cuenta corriente de INASE.

Fecha de adquisición	Valor Nominal U\$S	Costo de adquisición en U\$S	Vencimiento	Valor Contable U\$S	Valor Contable \$
2009	163.150	156.745	2034/2035/2036	251.310	11.232.300
Total	163.150	156.745		251.310	11.232.300

Composición del saldo al 31 de diciembre de 2020 (moneda 31 de diciembre de 2021):

Fecha de adquisición	Valor Nominal U\$S	Costo de adquisición en U\$S	Vencimiento	Valor Razonable U\$S	Valor Razonable \$
2009	163.150	156.745	2034/2035/2036	256.716	11.734.556
2019	26.166	29.568	2022	28.940	1.322.855
Total	189.316	186.313		285.656	13.057.411

6.4 Notas del Tesoro en unidades indexadas

Composición del saldo al 31 de diciembre de 2021:

El Instituto adquirió durante 2021 Notas del Tesoro Serie 28 con amortización en tres pagos anuales, iguales y consecutivos en los años 2024, 2025 y 2026 que pagan interés semestralmente a una tasa de 1.575 % anual y Notas del Tesoro Serie 29 con amortización en tres pagos anuales, iguales y consecutivos en los años 2032, 2033 y 2034 que pagan interés semestralmente a una tasa del 2.5 % anual.

Fecha de adquisición	Valor Nominal UI	Costo de adquisición en UI	Vencimiento	Valor Contable UI	Valor Contable \$
2021	1.380.000	1.419.734	20/01/24,25,26	1.411.907	7.286.570
2021	780.000	777.582	24/08/32,33,34	777.745	4.013.787
Total	2.160.000	2.197.316		2.189.652	11.300.357

Composición del saldo al 31 de diciembre de 2020:

El Instituto no cuenta con este tipo de inversiones al 31 de diciembre de 2020

Nota N° 7 Créditos por Ventas

Se integra por el valor nominal de los créditos otorgados a los clientes en cuenta corriente y documentados. La composición del capítulo es la siguiente:

Rubro	31/12/2021	31/12/2020
Deudores por Servicios	19.729.370	27.266.294
Servicios a Facturar	13.102.958	10.641.189
Ingresos Diferidos	-9.927.313	-8.453.739
Cheques diferidos a cobrar	0	109.413
Documentos a Cobrar en Jurídica	55.517	59.936
Previsión para Deudores Incobrables	-1.105.900	-1.318.106
Créditos por Ventas	<u>21.854.632</u>	<u>28.304.987</u>

Nota N° 8 Ingresos Diferidos

Entre los ingresos del Instituto se encuentran el Mantenimiento de Títulos de Propiedad y el Mantenimiento de Registro Nacional de Cultivares.

Los ingresos por estos conceptos facturados en el 2021 fueron ajustados a ingresos diferidos por la parte que se devengará desde el 1 de enero de 2022 hasta sus respectivos vencimientos.

Nota N° 9 Otros Créditos

La composición del capítulo, es la siguiente:

	31/12/2021	31/12/2020
Rubro		
Adelantos al Personal	497.670	317.345
Anticipo a proveedores	-411	-2.242
Seguros a vencer	754.678	520.743
Otros Créditos Diversos	40.451	50.935
Derecho de uso inmueble	144.880	156.410
Depósito en garantía	125.798	125.912
Otros Créditos	<u>1.563.066</u>	<u>1.169.103</u>

Derecho de uso del inmueble:

Con fecha 28/08/2017 se acordó entre el Instituto Nacional de Investigación Agropecuaria y el Instituto Nacional de Semillas la instalación de la Regional Este del INASE en el predio de la Estación Experimental de INIA Treinta y Tres.

El 8/5/2019 INIA hizo entrega del edificio a INASE cediéndole el derecho de uso hasta el 08/01/2055 prorrogable por treinta años más, salvo manifestación en contrario de alguna de las partes. Este derecho se reflejó en la cuenta de Activo Derecho de Uso de Inmueble y se amortiza por la duración del contrato.

Nota N°10 Inventarios

Materiales:

Corresponde a etiquetas, insumos de laboratorio y otros que se requieren para la prestación de los servicios.

Nota N°11 Propiedades, Planta y Equipo e Intangibles

El detalle de Propiedades, Planta y Equipo se muestra en el Anexo Cuadro de Bienes de Uso, Inversiones en Inmuebles e Intangibles

Inmuebles

El día 20 de enero de 2022 se realizó por parte de un perito independiente una revisión del valor de tasación de los inmuebles. Los métodos empleados fueron la inspección ocular y el estudio del mercado en transacciones de bienes similares. Las hipótesis significativas fueron la estabilidad de los valores en dólares de los inmuebles, y la buena conservación de los edificios.

El resultado de la tasación fue reflejado en el Estado de Resultados como una ganancia en la cuenta Resultado por tasación de Inmuebles, de acuerdo al tratamiento alternativo de la NIC 16 Propiedad Planta y Equipos excepción a la Sección 17 de las NIIF Pyme admitida por el decreto 291/014.

El inmueble ubicado en la ciudad de Treinta y Tres fue arrendado al Ministerio de Ganadería Agricultura y Pesca con destino a Sede de los Servicios Departamentales y/o cualquier otra oficina de dicha secretaría de Estado. El plazo del arrendamiento es de dos años contados a partir del 1° de octubre de 2017, fecha en que comienza a regir el contrato, prorrogables por un año más. El precio del arrendamiento es de \$ 43.819 mensuales reajustables anualmente de acuerdo a la normativa. Este ingreso fue reflejado en el capítulo Resultados Diversos del Estado de Resultados.

Nota N° 12 Deudas Comerciales

El capítulo de Deudas Comerciales se conforma de los siguientes saldos:

Proveedores Plaza	31/12/2021	31/12/2020
Instituto Nacional de Investigación Agropecuaria	1.908.530	5.240.739
Otros Proveedores	3.821.664	4.064.939
Deudas Comerciales	<u>5.730.194</u>	<u>9.305.678</u>

Nota N°13 Deudas Financieras

Corrientes	31/12/2021	31/12/2020
Saldos de tarjetas de crédito	72.172	134.479
Documentos a pagar corto plazo	697.242	713.080
Intereses a vencer	-135.407	-160.975
Total deudas financiera corrientes	<u>634.007</u>	<u>686.584</u>
No corrientes		
Documentos a pagar largo plazo	4.914.148	5.738.953
Intereses a vencer largo plazo	-87.481	-240.729
Total deudas financieras no corrientes	<u>4.826.667</u>	<u>5.498.223</u>

Los documentos a pagar corresponden a conformes vencimiento hasta el 08/01/2025 que INASE entregó a INIA como contraparte de la cesión del derecho de uso del inmueble de Treinta y Tres (ver nota 9 Otros Créditos). Se reconocieron un interés implícito del 3.4 % anual.

Nota N° 14 Deudas Diversas

13.1 Fondos de terceros

	31/12/2021		31/12/2020	
	U\$S	\$	U\$S	\$
Convenio INASE-GN Bioseguridad \$		0		742.729
Convenio INASE-GN Bioseguridad U\$S	183.462	8.199.835	217.999	9.964.792
Proyecto Cáñamo INASE-DGSA \$		3.935.985		0
Fondos de Terceros		<u>12.135.820</u>		<u>10.707.521</u>

En el marco del Acuerdo de Cooperación Técnica con el Gabinete Nacional de Bioseguridad de fecha 26 de junio de 2009 INASE factura y cobra por concepto de Evaluación de riesgo de solicitudes de semillas genéticamente modificadas. El 95 % de esos fondos son aplicados a las actividades de evaluación de riesgos en bioseguridad referidos a semillas genéticamente modificadas, y el 5 % restante a los costos de administración de INASE. Los gastos son autorizados por la Comisión para la Gestión del Riesgo del Gabinete Nacional de Bioseguridad.

Durante el 2021 INASE y DGSA realizaron en cooperación actividades de control de producción y comercialización de Cáñamo. En el transcurso de este año se percibieron fondos y pagaron servicios correspondientes a esa actividad, quedando un saldo de \$ 3.935.985 que corresponde aplicar a las actividades de control de cáñamo que disponga DGSA. Se encuentra en redacción un convenio para dar marco a estas actividades.

13.2 Otras deudas

El rubro Otras Deudas se integra por los siguientes conceptos:

Concepto	31/12/2021	31/12/2020
Retención IRPF	994.704	967.002
Adelanto de Clientes	496.420	532.668
Otras deudas diversas	481.144	592.659
Otras Deudas	<u>1.972.268</u>	<u>2.092.329</u>

Nota N° 15 Provisiones

Incentivo de retiros

En setiembre de 2013 la Junta Directiva del Instituto estableció un sistema de incentivo de retiro voluntario para los funcionarios, consistente en doce salarios bases para el cálculo de la indemnización por despido. Durante 2018 la Junta Directiva del Instituto resolvió que el régimen de retiro voluntario no se aplicará para ingresos posteriores al 01/05/2018.

El Incentivo por retiro se registró de acuerdo a la Sección 28 de las NIIF Pyme. Durante el año 2013 se creó una Provisión a corto plazo, para los funcionarios que estaban en condiciones de aceptar el incentivo dentro del ejercicio siguiente y a largo plazo para los funcionarios que verificaran la causal en los siguientes catorce años, de acuerdo a la estimación de la probabilidad de que adhirieran al sistema. Para calcular el valor presente de los probables desembolsos que exceden el año se descuenta a las tasas de la curva de rendimientos en unidades indexadas de Uruguay publicada por la Bolsa Electrónica de Valores SA (BEVSA) para cada uno de los plazos.

Con respecto a los incentivos de los funcionarios que alcanzarán la causal jubilatoria dentro de más de quince años, se entiende que se está frente a un pasivo contingente, sobre él que no se puede realizar una estimación fiable.

En los Estados Financieros de 2021 se ajustó la provisión de corto y largo plazo, de acuerdo a los plazos restantes para la obtención del beneficio, a la variación de la probabilidad de que los funcionarios se acojan al beneficio y de la tasa de descuento empleada.

Durante 2018 se constituyó una provisión por penalidad de rescisión anticipada de contratos con proveedores de \$ 341.505. No hubo movimientos en esta provisión ya que el Instituto no ha recibido reclamos de estas penalidades.

Nota N° 16 Capital

El Capital Integrado del Instituto se compone de los Aportes realizados por el Ministerio de Ganadería, Agricultura y Pesca en Activos Corrientes (año 1997) y en Activos No Corrientes (año 1998) de acuerdo al siguiente detalle:

Valor histórico moneda corriente	Valor Ajustado moneda 31/12/2021
792.069	7.116.110
2.775.359	23.881.164
14.990.515	126.101.862
<u>18.557.943</u>	<u>157.099.136</u>

Nota N° 17 Costo de los Servicios Prestados

El costo de los servicios prestados se compone de los rubros que se detallan, a moneda del 31 de diciembre de 2021:

Rubro	Ejercicio 01/01/2021 al 31/12/2021	Ejercicio 01/01/2020 al 31/12/2020
Retribuciones al personal y cargas sociales	73.871.529	75.632.118
Teléfonos y comunicaciones	596.123	561.999
Energía eléctrica y agua	691.809	751.892
Amortizaciones	7.233.055	6.169.436
Gastos vehículos y locomoción	5.987.877	5.315.834
Alquileres	409.828	424.431
Convenio INASE-DGSA	2.745.152	2.293.728
Honorarios profesionales	673.380	807.601
Viajes interior	1.441.156	1.266.281
Ensayos de evaluación hechos por terceros	12.341.178	10.599.071
Reparaciones y mantenimiento (edificios y equipos)	3.694.449	4.240.095
Mantenimiento campos de ensayos	1.250.218	994.407
Suscripciones organismos internacionales	304.844	442.975
Materiales	5.516.852	7.259.235
Análisis hechos por terceros	299.629	284.482
Otros gastos	2.793.421	4.133.193
Costo de los Servicios Prestados	<u>119.850.500</u>	<u>121.176.778</u>

Nota N°18 Gastos de Administración y Ventas

Su composición a moneda del 31 de diciembre de 2021 es la siguiente:

Rubro	Ejercicio 01/01/2021 al 31/12/2021	Ejercicio 01/01/2020 al 31/12/2020
Retribuciones al personal y cargas sociales	21.690.810	23.430.366
Honorarios profesionales	775.181	648.667
Amortizaciones	1.701.061	1.555.352
Gastos vehículos y locomoción	802.158	868.146
Telefono y comunicaciones	360.949	396.137
Limpieza	187.793	163.353
Papelería y útiles	91.799	45.549
Reparaciones y mantenimiento (edificios y equipos)	848.553	914.945
Fletes y correspondencias	79.202	98.582
Energía eléctrica y agua	172.952	187.973
Difusión y comunicación	660.164	482.165
Deudores incobrables	383.607	-761.416
Servicio de vigilancia	2.103.876	2.252.071
Otros gastos de administración	721.866	479.178
Gastos de Administración y Ventas	<u>30.579.971</u>	<u>30.761.068</u>

Nota N° 19 Bienes de Terceros

Dentro del predio del Inmueble de Barros Blancos se instalaron en el ejercicio 2002 aproximadamente 3.900 metros cuadrados de estructura de distintos tipos de invernáculo. Dichas instalaciones son propiedad del Estado Uruguayo y están destinadas a la implementación de actividades planteadas entre INASE, Dirección General de Servicios Agrícolas- Ministerio de Ganadería Agricultura y Pesca (DGSA) y Proyecto de Reconversión de Granja (PREDEG) con las asociaciones de viveristas (producción de porta injertos, multiplicación y aclimatación de materiales de propagación vegetativa).

Nota N° 20 Política de Administración de Riesgos

La dirección identifica los riesgos que afectan al Instituto, así como los efectos que estos riesgos tienen en los estados financieros.

Riesgos de mercado

La institución puede encontrarse expuesta a los siguientes factores de riesgo: Tipo de cambio y Tasa de interés.

Respecto al riesgo de tipo de cambio el Instituto mantiene una posición neta activa en moneda extranjera (ver Nota 4) y en pesos como manera de diversificar el riesgo.

Como medida para compensar las pérdidas por inflación se mantienen inversiones en títulos de deuda del gobierno uruguayo.

En lo que refiere al riesgo de tasa de interés, el Instituto no mantiene obligaciones con terceros que estén expuestas a tasas de interés.

Riesgo de crédito

El Riesgo de Incobrabilidad que se estima, se encuentra reflejado en una provisión (Nota 7).

El riesgo de crédito en las Inversiones en Letras y Bonos del Estado Uruguayo es bajo.

Riesgo de Liquidez

El Instituto se encuentra en una sólida posición financiera frente a sus pasivos corrientes y no corrientes.

Riesgo Operativo

Se refiere al riesgo que el Instituto se vea obligado a suspender sus actividades en forma total o parcial o no pueda realizar su operativa en condiciones normales. Se identifica riesgo debido a la sensibilidad frente a cambios en el nivel de actividad del sector agropecuario, así como su dependencia económica del aporte del Estado.

Para responder a la demanda ampliada por el crecimiento de la actividad agropecuaria en el país en años anteriores, el Instituto debió incrementar su capacidad de trabajo. El Instituto ha adoptado como política la contratación de personal zafral y la acreditación o habilitación de actividades para apoyar aumentos de demanda de los servicios, siempre que es posible, como forma de no aumentar sus costos fijos y atenuar este riesgo. También cuenta con inversiones en títulos de deuda para amortiguar el impacto de las posibles reducciones de ingresos.

El Instituto recibe un aporte del Estado que es determinado por la ley con un tope máximo pero no mínimo.

Nota N° 21 Detalle de autoridades de la Institución

La Junta Directiva es el jerarca del Instituto. Al 31/12/2021 estaba integrada por:

- Representante del Ministerio de Ganadería Agricultura y Pesca y Presidente de la Junta: Ing. Agr. Alvaro Nuñez
- Representante de los productores de semillas: Ing. Agr. Rodolfo Fonseca.
- Representante de los comerciantes de semillas: Ing. Agr. Andrés Arotxarena.
- Representantes de los usuarios de semillas: Ing. Agr. Jaime Gomes de Freitas e Ing. Agr. Juan Oliver Rigby.

Nota N° 22 Aprobación de los Estados Financieros

Los presentes Estados Financieros fueron aprobados en Sesión de Junta Directiva del 21 de marzo del 2022 (Acta N° 874/2022).

Nota N° 23 Hechos Posteriores

Desde el 31 de diciembre de 2021 y hasta el 21 de marzo de 2022 no han ocurrido ni están pendientes o en proyecto otros hechos o transacciones que pudieran tener un efecto material sobre los Estados Financieros que requieran ser revelados.



ANEXO I

CUADRO DE BIENES DE USO, INTANGIBLES, INVERSIONES EN INMUEBLES Y AMORTIZACIONES

Ejercicio anual finalizado el 31 de diciembre de 2021

(Expresado en pesos uruguayos a moneda del 31/12/2021)

RUBRO	VALORES DE ORIGEN Y REVALUACIONES					
	Valores al principio del ejercicio	Aumentos	Ajuste por Tasación	Disminuciones	Eliminación de Am. Ac.	Valores al cierre del ejercicio
	(1)	(2)	(3)	(4)	(5)	(6)=(1+2+3-4-5)

1- PROPIEDADES PLANTA Y EQUIPO

Inmueble terreno	20.794.012		-461.178			20.332.834
Inmueble edificio	42.378.442		4.123.015		5.062.901	41.438.556
Inversión terreno	1.554.149		-34.469			1.519.680
Inversión edificio	5.393.811		5.809		125.433	5.274.187
Muebles y útiles	7.403.096	25.385				7.428.481
Instalaciones	5.336.998	1.129.119				6.466.117
Máquinas y Equipos de oficina	3.167.152	27.439				3.194.591
Materiales y otros laboratorio	18.069.600					18.069.600
Impl. de campo y herramientas	6.115.326	76.435				6.191.761
Equipamiento de Invernáculo	996.916					996.916
Equipos y otros computación	6.777.734	796.358				7.574.092
Vehículos	15.251.135					15.251.135
TOTAL PROP. PLANTA Y EQUIPO 2021	133.238.371	2.054.736	3.633.177	0	5.188.334	133.737.951

2- ACTIVOS INTANGIBLES

Softw are	6.280.907	207.247		975.779		5.512.375
Softw are en desarrollo		3.172.651				3.172.651
TOTAL INTANGIBLES 2021	6.280.907	3.379.898		975.779		8.685.026
TOTAL 2021	139.519.278	5.434.634	3.633.177	975.779	5.188.334	142.422.977

ANEXO I

CUADRO DE BIENES DE USO, INTANGIBLES, INVERSIONES EN INMUEBLES Y AMORTIZACIONES

Ejercicio anual finalizado el 31 de diciembre de 2020

(Expresado en pesos uruguayos a moneda del 31/12/2020)

RUBRO	AMORTIZACIONES						Valores netos 2021 (12)=(6-11)
	Acumuladas al inicio del ejercicio (7)	Bajas del ejercicio (8)	Del ejercicio		Elimina- ción de Am. Ac. (10)	Acum. al cierre del ejercicio (11)=(7-8+9-10)	
			Tasa	Importe			
			%	(9)			

1- PROPIEDAD PLANTA Y EQUIPO

Inmueble terreno	0			0		0	20.332.834
Inmueble edificio	0			5.062.901	5.062.901	0	41.438.556
Inversion terreno	0			0		0	1.519.680
Inversión edificio	0			125.433	125.433	0	5.274.187
Muebles y útiles	7.251.341		20	108.685		7.360.026	68.455
Instalaciones	3.317.704		10	388.746		3.706.450	2.759.667
Máquinas y equipos de oficina	1.898.254		10	200.963		2.099.218	1.095.373
Materiales y otros laboratorio	15.949.600		10	548.973		16.498.573	1.571.027
Impl.de campo y herramientas	5.215.712		10	252.347		5.468.058	723.703
Equipamiento de Invernáculos	996.916		20	0		996.916	0
Equipos y otros computación	5.365.166		20	505.088		5.870.254	1.703.838
Vehiculos	1.067.793		10	1.499.670		2.567.462	12.683.673
TOTAL PROP. PLANTA Y EQUIPO 2021	41.062.486	0		8.692.806	5.188.334	44.566.957	89.170.994

2- INTANGIBLES

Software	4.987.173	122.377		241.310		5.106.106	406.269
Software en desarrollo							3.172.651
TOTAL INTANGIBLES 2021	4.987.173	122.377		241.310		5.106.106	3.578.920
TOTAL ACTIVO FIJO 2021	46.049.659	122.377		8.934.116	5.188.334	49.673.063	92.749.914

Anexo II :Fondos Públicos recibidos y gastos atendidos con ellos.

Ejercicio anual finalizado el 31 de diciembre de 2021

1- Fondos recibidos del Estado de acuerdo al artículo 623 de la Ley 19.924

FECHA			DESCRIPCIÓN	Fondo	Gasto		Fondo	Gasto
DIA	MES	AÑO		Recibido \$	Rendido \$	Saldo	Recibido \$	Rendido \$
				Nominal	Nominal	Nominal	Aj. Por Inflac	Aj. Por Inflac.
23	3	2021	Transferencia	10.000.000		10.000.000	10.474.277	
18	3	2021	Sueldos		15.249	9.984.751		15.972
25	3	2021	Salario Vacacional		51.060	9.933.691		53.482
31	3	2021	Sueldos otros bancos		136.838	9.796.853		143.328
31	3	2021	Sueldos otros bancos		50.680	9.746.173		53.084
31	3	2021	Sueldos otros bancos		20.811	9.725.362		21.798
31	3	2021	Sueldos otros bancos		48.642	9.676.720		50.949
31	3	2021	Sueldos otros bancos		5.401	9.671.319		5.657
31	3	2021	Sueldos otros bancos		29.142	9.642.177		30.524
31	3	2021	Sueldos otros bancos		156.834	9.485.343		164.272
31	3	2021	Sueldos otros bancos		21.394	9.463.949		22.409
31	3	2021	Sueldos otros bancos		30.273	9.433.676		31.709
31	3	2021	Sueldos marzo		3.052.921	6.380.755		3.197.714
19	4	2021	Salario Vacacional		47.073	6.333.682		49.060
30	4	2021	Sueldos abril		3.064.129	3.269.553		3.193.486
30	4	2021	Sueldos		136.838	3.132.715		142.615
30	4	2021	Sueldos		156.834	2.975.881		163.455
30	4	2021	Sueldos		50.680	2.925.201		52.820
30	4	2021	Sueldos		48.642	2.876.559		50.696
30	4	2021	Sueldos		38.400	2.838.159		40.021
30	4	2021	Sueldos		24.808	2.813.351		25.855
30	4	2021	Sueldos		16.045	2.797.306		16.722
30	4	2021	Sueldos		31.206	2.766.100		32.523
31	5	2021	Sueldos mayo		2.766.100	0		2.869.675
14	9	2021	Transferencia	10.000.000		10.000.000	10.119.131	
14	9	2021	Salario Vacacional		17.664	9.982.336		17.874
16	9	2021	Salario Vacacional		68.880	9.913.456		69.701
28	9	2021	Pago liquidación		22.018	9.891.438		22.280
30	9	2021	Sueldos otros bancos		524.957	9.366.481		531.211
30	9	2021	Sueldos setiembre		2.943.242	6.423.239		2.978.305
5	10	2021	Salario Vacacional		28.107	6.395.132		28.149
12	10	2021	Salario Vacacional		81.697	6.313.435		81.819
12	10	2021	Pago liquidación		139.849	6.173.586		140.058
14	10	2021	Salario Vacacional		4.847	6.168.739		4.854
14	10	2021	Pago liquidación		53.258	6.115.481		53.338
22	10	2021	Salario Vacacional		15.721	6.099.760		15.745
26	10	2021	Pago liquidación		23.332	6.076.428		23.367
26	10	2021	Pago liquidación		20.735	6.055.693		20.766
26	10	2021	Pago liquidación		22.591	6.033.102		22.625
28	10	2021	Salario Vacacional		18.675	6.014.427		18.703
29	10	2021	Pago liquidación		21.151	5.993.276		21.183
29	10	2021	Sueldos octubre		2.923.489	3.069.787		2.927.867
4	11	2021	Pago liquidación		6.142	3.063.645		6.136
11	11	2021	Pago liquidación		10.388	3.053.257		10.378
18	11	2021	Salario Vacacional		16.631	3.036.626		16.614
18	11	2021	Salario Vacacional		16.615	3.020.011		16.598
19	11	2021	Pago liquidación		4.880	3.015.131		4.875
25	11	2021	Salario Vacacional		105.151	2.909.980		105.046
30	11	2021	Sueldos otros bancos		613.606	2.296.374		612.992
30	11	2021	Sueldos noviembre		2.296.374	0		2.294.078
TOTALES				20.000.000	20.000.000	0	20.593.408	20.472.388


2- Fondos recibidos de la Dirección General de Servicios Agrícolas del Ministerio de Ganadería Agricultura y Pesca "Convenio de Cooperación Técnica de INASE-DGSA"

Fecha	Descripción	Fondo Recibido \$ Nominal	Gasto Rendido \$ Nominal	Saldo Nominal	Fondo Recibido \$ Aj. Infl	Gasto Rendido \$ Aj. Infl
7/1/2021	Saldo inicial			1.787.982		
7/1/2021	Importación ULMA (chapas para invernáculos) Richard Sasso FE 3191 Flete aeropuerto- INASE		10.858	1.777.124		11.537
7/1/2021	Importación ULMA (chapas para invernáculos) Gustavo Piñeyro FE 87 Saldo despacho y gastos		371	1.776.753		394
7/1/2021	Importación BIOREBA (diagnósticos laboratorio) Richard Sasso FE 2919 Flete aeropuerto- DGSA		2.379	1.774.374		2.528
7/1/2021	Importación BIOREBA (diagnósticos laboratorio) Gustavo Piñeyro FE 64 Saldo despacho y gastos		3.126	1.771.248		3.322
7/1/2021	Importación NEOGEN (diagnósticos laboratorio) Richard Sasso FE 3379 Flete aeropuerto- DGSA		2.379	1.768.869		2.528
7/1/2021	Importación NEOGEN (diagnósticos laboratorio) Gustavo Piñeyro FE 628 Saldo despacho y gastos		4.525	1.764.344		4.808
7/1/2021	Importación NANO DIAGNOSTICS (diagnósticos laboratorio) Richard Sasso FE 3284 Flete aeropue		2.379	1.761.965		2.528
7/1/2021	Importación NEOGEN (diagnósticos laboratorio) Gustavo Piñeyro FE 97 Saldo despacho y gastos		3.117	1.758.848		3.312
26/1/2021	OSE Agua riego Invernáculos noviembre 2020		21.535	1.737.313		22.882
29/1/2021	Retribuciones personal Octubre 2020 Juan Andres Ocampo Sierra		21.450	1.715.863		22.792
29/1/2021	Aportes Patronales BPS Octubre 2020 Juan Andres Ocampo Sierra		2.703	1.713.160		2.872
29/1/2021	BSE accidentes de trabajo Octubre 2020 Juan Andres Ocampo Sierra		445	1.712.715		473
29/1/2021	Retribuciones personal Noviembre 2020 Juan Andres Ocampo Sierra		28.600	1.684.115		30.389
29/1/2021	Aportes Patronales BPS Noviembre 2020 Juan Andres Ocampo Sierra		3.604	1.680.511		3.829
29/1/2021	BSE accidentes de trabajo Noviembre 2020 Juan Andres Ocampo Sierra		593	1.679.918		630
29/1/2021	Retribuciones personal Aguinaldo Diciembre 2020 Juan Andres Ocampo Sierra		4.171	1.675.747		4.432
29/1/2021	Aportes Patronales BPS Aguinaldo Diciembre 2020 Juan Andres Ocampo Sierra		317	1.675.430		337
29/1/2021	BSE accidentes de trabajo Aguinaldo Diciembre 2020 Juan Andres Ocampo Sierra		86	1.675.344		91
29/1/2021	Retribuciones personal Diciembre 2020 Juan Andres Ocampo Sierra		32.890	1.642.454		34.948
29/1/2021	Aportes Patronales BPS Diciembre 2020 Juan Andres Ocampo Sierra		4.144	1.638.310		4.403
29/1/2021	BSE accidentes de trabajo Diciembre 2020 Juan Andres Ocampo Sierra		682	1.637.628		725
29/1/2021	Retribuciones personal Octubre 2020 Fabiana Carolina Nalerio de Souza		21.450	1.616.178		22.792
29/1/2021	Aportes Patronales BPS Octubre 2020 Fabiana Carolina Nalerio de Souza		2.703	1.613.475		2.872
29/1/2021	BSE accidentes de trabajo Octubre 2020 Fabiana Carolina Nalerio de Souza		445	1.613.030		473
29/1/2021	Retribuciones personal Noviembre 2020 Fabiana Carolina Nalerio de Souza		28.600	1.584.430		30.389
29/1/2021	Aportes Patronales BPS Noviembre 2020 Fabiana Carolina Nalerio de Souza		3.604	1.580.826		3.829
29/1/2021	BSE accidentes de trabajo Noviembre 2020 Fabiana Carolina Nalerio de Souza		593	1.580.233		630
29/1/2021	Retribuciones personal Aguinaldo Diciembre 2020 Fabiana Carolina Nalerio de Souza		4.171	1.576.062		4.432
29/1/2021	Aportes Patronales BPS Aguinaldo Diciembre 2020 Fabiana Carolina Nalerio de Souza		317	1.575.745		337
29/1/2021	BSE accidentes de trabajo Aguinaldo Diciembre 2020 Fabiana Carolina Nalerio de Souza		86	1.575.659		91
29/1/2021	Retribuciones personal Diciembre 2020 Fabiana Carolina Nalerio de Souza		32.890	1.542.769		34.948
29/1/2021	Aportes Patronales BPS Diciembre 2020 Fabiana Carolina Nalerio de Souza		4.144	1.538.625		4.403
29/1/2021	BSE accidentes de trabajo Diciembre 2020 Fabiana Carolina Nalerio de Souza		682	1.537.943		725
29/1/2021	Retribuciones personal Octubre 2020 Mariana Xilas		20.020	1.517.923		21.273
29/1/2021	Aportes Patronales BPS Octubre 2020 Mariana Xilas		2.523	1.515.400		2.681
29/1/2021	BSE accidentes de trabajo Octubre 2020 Mariana Xilas		415	1.514.985		441
29/1/2021	Retribuciones personal Noviembre 2020 Mariana Xilas		28.600	1.486.385		30.389
29/1/2021	Aportes Patronales BPS Noviembre 2020 Mariana Xilas		3.604	1.482.781		3.829
29/1/2021	BSE accidentes de trabajo Noviembre 2020 Mariana Xilas		593	1.482.188		630
29/1/2021	Retribuciones personal Aguinaldo Diciembre 2020 Mariana Xilas		4.052	1.478.136		4.306
29/1/2021	Aportes Patronales BPS Aguinaldo Diciembre 2020 Mariana Xilas		308	1.477.828		327
29/1/2021	BSE accidentes de trabajo Aguinaldo Diciembre 2020 Mariana Xilas		84	1.477.744		89
29/1/2021	Retribuciones personal Diciembre 2020 Mariana Xilas		31.460	1.446.284		33.428
29/1/2021	Aportes Patronales BPS Diciembre 2020 Mariana Xilas		3.964	1.442.320		4.212
29/1/2021	BSE accidentes de trabajo Diciembre 2020 Mariana Xilas		652	1.441.668		693
29/1/2021	Comisión administración cuenta		72	1.441.596		76
29/1/2021	Comisión administración cuenta		2.390	1.439.206		2.539
9/2/2021	OSE Agua riego Invernáculos octubre 2020		13.565	1.425.641		14.296
9/2/2021	NEOGEN Reactivos DUA 179233		6.904	1.418.737		7.276
26/2/2021	Comisión administración cuenta		73	1.418.665		76
	TOTALES	0	369.317	1.418.665	0	392.245


Fecha	Descripción	Fondo Recibido \$ Nominal	Gasto Rendido \$ Nominal	Saldo Nominal	Fondo Recibido \$ Aj. Infl	Gasto Rendido \$ Aj. Infl
	Saldo anterior		369.317	1.418.665		392.245
26/2/2021	Comisión administración cuenta		2.417	1.416.247		2.548
11/3/2021	OSE Agua riego Invernáculos enero 2021		13.582	1.402.665		14.226
16/3/2021	MACROGEN		20.520	1.382.145		21.493
29/3/2021	Lic. Química Andrea García Asesoramiento registros		69.000	1.313.145		72.273
30/3/2021	Comisión administración cuenta		64	1.313.082		67
30/3/2021	Transferencia DGSA	1.617.000		2.930.082	1.693.691	0
31/3/2021	Comisión administración cuenta		73	2.930.009		77
31/3/2021	Comisión administración cuenta		2.444	2.927.565		2.560
20/4/2021	INASE Detección virus papa por virus analizado		29.540	2.898.025		30.787
26/4/2021	BIOREBA reactivos		392.428	2.505.597		406.931
26/4/2021	NEOGEN EUROPE LTD. Recativos		107.875	2.397.722		112.427
30/4/2021	Comisión administración cuenta		74	2.397.648		77
30/4/2021	Comisión administración cuenta		2.460	2.395.189		2.563
30/4/2021	OSE Agua riego Invernáculos marzo 2021		34.256	2.360.933		35.702
30/4/2021	Retribuciones personal Enero 2021 Juan Andres Ocampo Sierra		29.240	2.331.693		30.474
30/4/2021	Aportes Patronales BPS Enero 2021 Juan Andres Ocampo Sierra		3.684	2.328.009		3.839
30/4/2021	BSE accidentes de trabajo Enero 2021 Juan Andres Ocampo Sierra		606	2.327.403		632
30/4/2021	Retribuciones personal Licencia y Salario Vac. Febrero 2021 Juan Andres Ocampo Sierra		11.858	2.315.545		12.358
30/4/2021	Aportes Patronales BPS Licencia y Salario Vac. Febrero 2021 Juan Andres Ocampo Sierra		1.083	2.314.462		1.129
30/4/2021	BSE accidentes de trabajo Licencia y Salario Vac. Febrero 2021 Juan Andres Ocampo Sierra		246	2.314.216		256
30/4/2021	Retribuciones personal Febrero 2021 Juan Andres Ocampo Sierra		19.006	2.295.210		19.808
30/4/2021	Aportes Patronales BPS Febrero 2021 Juan Andres Ocampo Sierra		2.395	2.292.815		2.496
30/4/2021	BSE accidentes de trabajo Febrero 2021 Juan Andres Ocampo Sierra		394	2.292.421		411
30/4/2021	Retribuciones personal Marzo 2021 Juan Andres Ocampo Sierra		33.626	2.258.795		35.045
30/4/2021	Aportes Patronales BPS Marzo 2021 Juan Andres Ocampo Sierra		4.237	2.254.558		4.416
30/4/2021	BSE accidentes de trabajo Marzo 2021 Juan Andres Ocampo Sierra		697	2.253.861		726
30/4/2021	Retribuciones personal Enero 2021 Mariana Xilas		29.240	2.224.621		30.474
30/4/2021	Aportes Patronales BPS Enero 2021 Mariana Xilas		3.684	2.220.937		3.839
30/4/2021	BSE accidentes de trabajo Enero 2021 Mariana Xilas		606	2.220.331		632
30/4/2021	Retribuciones personal Licencia y Salario Vac. Febrero 2021 Mariana Xilas		11.991	2.208.340		12.497
30/4/2021	Aportes Patronales BPS Licencia y Salario Vac. Febrero 2021 Mariana Xilas		1.086	2.207.254		1.132
30/4/2021	BSE accidentes de trabajo Licencia y Salario Vac. Febrero 2021 Mariana Xilas		249	2.207.005		260
30/4/2021	Retribuciones personal Febrero 2021 Mariana Xilas		19.006	2.187.999		19.808
30/4/2021	Aportes Patronales BPS Febrero 2021 Mariana Xilas		2.395	2.185.604		2.496
30/4/2021	BSE accidentes de trabajo Febrero 2021 Mariana Xilas		394	2.185.210		411
30/4/2021	Retribuciones personal Marzo 2021 Mariana Xilas		19.006	2.166.204		19.808
30/4/2021	Aportes Patronales BPS Marzo 2021 Mariana Xilas		2.395	2.163.809		2.496
30/4/2021	BSE accidentes de trabajo Marzo 2021 Mariana Xilas		394	2.163.415		411
30/4/2021	Retribuciones personal Enero 2021 Fabiana Carolina Nalerio de Souza		29.240	2.134.175		30.474
30/4/2021	Aportes Patronales BPS Enero 2021 Fabiana Carolina Nalerio de Souza		3.684	2.130.491		3.839
30/4/2021	BSE accidentes de trabajo Enero 2021 Fabiana Carolina Nalerio de Souza		606	2.129.885		632
30/4/2021	Retribuciones personal Licencia y Salario Vac. Febrero 2021 Fabiana Carolina Nalerio de Souza		11.991	2.117.894		12.497
30/4/2021	Aportes Patronales BPS Licencia y Salario Vac. Febrero 2021 Fabiana Carolina Nalerio de Souza		1.086	2.116.808		1.132
30/4/2021	BSE accidentes de trabajo Licencia y Salario Vac. Febrero 2021 Fabiana Carolina Nalerio de Souza		249	2.116.559		260
30/4/2021	Retribuciones personal Febrero 2021 Fabiana Carolina Nalerio de Souza		19.006	2.097.553		19.808
30/4/2021	Aportes Patronales BPS Febrero 2021 Fabiana Carolina Nalerio de Souza		2.395	2.095.158		2.496
30/4/2021	BSE accidentes de trabajo Febrero 2021 Fabiana Carolina Nalerio de Souza		394	2.094.764		411
30/4/2021	Retribuciones personal Marzo 2021 Fabiana Carolina Nalerio de Souza		33.626	2.061.138		35.045
30/4/2021	Aportes Patronales BPS Marzo 2021 Fabiana Carolina Nalerio de Souza		4.237	2.056.901		4.416
30/4/2021	BSE accidentes de trabajo Marzo 2021 Fabiana Carolina Nalerio de Souza		697	2.056.204		726
	SUBTOTALES	1.617.000	1.348.778	2.056.204	1.693.691	1.411.563

Fecha	Descripción	Fondo Recibido \$ Nominal	Gasto Rendido \$ Nominal	Saldo Nominal	Fondo Recibido \$ Aj. Infl	Gasto Rendido \$ Aj. Infl
	Saldo anterior		1.348.778	2.056.204	1.693.691	1.411.563
27/5/2021	Lic. Quim. Andrea F. García Centurion Honorario análisis y asesoramiento en registros		83.105	1.973.099		86.219
27/5/2021	Comisión Estado de Cuenta		64	1.973.034		67
31/5/2021	Comisión Estado de Cuenta		74	1.972.960		77
31/5/2021	Comisión Estado de Cuenta		2.472	1.970.488		2.565
31/5/2021	Retribuciones personal Mayo 2021 Fabiana Nalerio		30.702	1.939.786		31.852
31/5/2021	Aportes Patronales BPS Mayo 2021 Fabiana Nalerio		3.868	1.935.918		4.013
31/5/2021	BSE accidentes de trabajo Mayo 2021 Fabiana Nalerio		637	1.935.281		660
31/5/2021	Retribuciones personal Mayo 2021 Mariana Xilas		30.702	1.904.579		31.852
31/5/2021	Aportes Patronales BPS Mayo 2021 Mariana Xilas		3.868	1.900.711		4.013
31/5/2021	BSE accidentes de trabajo Mayo 2021 Mariana Xilas		636	1.900.075		660
31/5/2021	Retribuciones personal Mayo 2021 Juan Andres Ocampo		30.702	1.869.373		31.852
31/5/2021	Aportes Patronales BPS Mayo 2021 Juan Andres Ocampo		3.869	1.865.505		4.013
31/5/2021	BSE accidentes de trabajo Mayo 2021 Juan Andres Ocampo		636	1.864.869		660
14/6/2021	OSE Agua riego Invernáculos junio 2021		22.788	1.842.081		23.485
22/6/2021	Retribuciones personal Abril 2021 Juan Andres Ocampo Sierra		29.240	1.812.841		30.135
22/6/2021	Aportes Patronales BPS Abril 2021 Juan Andres Ocampo Sierra		3.684	1.809.157		3.797
22/6/2021	BSE accidentes de trabajo Abril 2021 Juan Andres Ocampo Sierra		606	1.808.551		625
22/6/2021	Retribuciones personal Abril 2021 Fabiana Carolina Nalerio de Souza		29.240	1.779.311		30.135
22/6/2021	Aportes Patronales BPS Abril 2021 Fabiana Carolina Nalerio de Souza		3.684	1.775.627		3.797
22/6/2021	BSE accidentes de trabajo Abril 2021 Fabiana Carolina Nalerio de Souza		606	1.775.021		625
22/6/2021	Retribuciones personal Abril 2021 Mariana Xilas		30.702	1.744.319		31.641
22/6/2021	Aportes Patronales BPS Abril 2021 Mariana Xilas		3.868	1.740.451		3.986
22/6/2021	BSE accidentes de trabajo Abril 2021 Mariana Xilas		636	1.739.815		655
29/6/2021	Andrea Fabiana García Centurion Retención tranajadores independientes		5.059	1.734.756		5.213
30/6/2021	Comisión administración cuenta		75	1.734.682		77
30/6/2021	Comisión administración cuenta		2.484	1.732.198		2.560
30/6/2021	OSE Agua riego Invernáculos abril 2021		29.937	1.702.261		30.853
30/6/2021	Retribuciones personal Aguinaldo Junio 2021 Fabiana Nalerio		15.113	1.687.148		15.575
30/6/2021	Aportes Patronales BPS Aguinaldo Junio 2021 Fabiana Nalerio		1.149	1.685.999		1.184
30/6/2021	BSE accidentes de trabajo Aguinaldo Junio 2021 Fabiana Nalerio		313	1.685.686		323
30/6/2021	Retribuciones personal Junio 2021 Fabiana Nalerio		32.164	1.653.522		33.148
30/6/2021	Aportes Patronales BPS Junio 2021 Fabiana Nalerio		4.053	1.649.469		4.177
30/6/2021	BSE accidentes de trabajo Junio 2021 Fabiana Nalerio		667	1.648.802		687
30/6/2021	Retribuciones personal Aguinaldo Junio 2021 Mariana Xilas		13.897	1.634.905		14.322
30/6/2021	Aportes Patronales BPS Aguinaldo Junio 2021 Mariana Xilas		1.056	1.633.849		1.088
30/6/2021	BSE accidentes de trabajo Aguinaldo Junio 2021 Mariana Xilas		288	1.633.561		297
30/6/2021	Retribuciones personal Junio 2021 Mariana Xilas		32.164	1.601.397		33.148
30/6/2021	Aportes Patronales BPS Junio 2021 Mariana Xilas		4.053	1.597.344		4.177
30/6/2021	BSE accidentes de trabajo Junio 2021 Mariana Xilas		667	1.596.677		687
30/6/2021	Retribuciones personal Aguinaldo Junio 2021 Juan Andres Ocampo		15.113	1.581.564		15.575
30/6/2021	Aportes Patronales BPS Aguinaldo Junio 2021 Juan Andres Ocampo		1.149	1.580.415		1.184
30/6/2021	BSE accidentes de trabajo Aguinaldo Junio 2021 Juan Andres Ocampo		313	1.580.102		323
30/6/2021	Retribuciones personal Junio 2021 Juan Andres Ocampo		32.164	1.547.938		33.148
30/6/2021	Aportes Patronales BPS Junio 2021 Juan Andres Ocampo		4.053	1.543.885		4.177
30/6/2021	BSE accidentes de trabajo Junio 2021 Juan Andres Ocampo		667	1.543.218		687
13/7/2021	ULMA repuesto extractores invernáculos (ESPAÑA)		31.907	1.511.311		32.713
22/7/2021	OSE Agua riego Invernáculos mayo 2021		32.172	1.479.139		32.985
30/7/2021	Comisión administración cuenta		75	1.479.064		77
30/7/2021	Comisión administración cuenta		2.499	1.476.564		2.562
30/7/2021	Retribuciones personal Julio 2021 Fabiana Nalerio		33.132	1.443.432		33.969
	SUBTOTALES	0	1.961.549	1.443.432	1.693.691	2.043.866

Fecha	Descripción	Fondo Recibido \$ Nominal	Gasto Rendido \$ Nominal	Saldo Nominal	Fondo Recibido \$ Aj. Infl	Gasto Rendido \$ Aj. Infl
	Saldo anterior		1.961.549	1.443.432	1.693.691	2.043.866
30/7/2021	Aportes Patronales BPS Julio 2021 Fabiana Nalerio		4.175	1.439.257		4.254
30/7/2021	BSE accidentes de trabajo Julio 2021 Fabiana Nalerio		687	1.438.570		700
30/7/2021	Retribuciones personal Julio 2021 Mariana Xilas		33.132	1.405.438		33.761
30/7/2021	Aportes Patronales BPS Julio 2021 Mariana Xilas		4.175	1.401.263		4.254
30/7/2021	BSE accidentes de trabajo Julio 2021 Mariana Xilas		687	1.400.576		700
30/7/2021	Retribuciones personal Julio 2021 Juan Andres Ocampo		33.132	1.367.444		33.761
30/7/2021	Aportes Patronales BPS Julio 2021 Juan Andres Ocampo		4.175	1.363.269		4.254
30/7/2021	BSE accidentes de trabajo Julio 2021 Juan Andres Ocampo		687	1.362.582		700
31/7/2021	OSE Agua riego Invernáculos Julio 2021		9.681	1.352.901		9.865
31/8/2021	OSE Agua riego Invernáculos Agosto 2021		8.639	1.344.262		8.753
31/8/2021	Retribuciones personal Agosto 2021 Fabiana Carolina Nalerio de Souza		33.132	1.311.130		33.569
31/8/2021	Aportes Patronales BPS Agosto 2021 Fabiana Carolina Nalerio de Souza		4.175	1.306.955		4.230
31/8/2021	BSE accidentes de trabajo Agosto 2021 Fabiana Carolina Nalerio de Souza		687	1.306.268		696
31/8/2021	Retribuciones personal Agosto 2021 Mariana Xilas		33.132	1.273.136		33.569
31/8/2021	Aportes Patronales BPS Agosto 2021 Mariana Xilas		4.175	1.268.961		4.230
31/8/2021	BSE accidentes de trabajo Agosto 2021 Mariana Xilas		687	1.268.274		696
31/8/2021	Retribuciones personal Agosto 2021 Juan Andres Ocampo Sierra		33.132	1.235.142		33.569
31/8/2021	Aportes Patronales BPS Agosto 2021 Juan Andres Ocampo Sierra		4.175	1.230.967		4.230
31/8/2021	BSE accidentes de trabajo Agosto 2021 Juan Andres Ocampo Sierra		687	1.230.280		696
1/9/2021	Comisión administración cuenta		75	1.230.205		76
1/9/2021	Comisión administración cuenta		2.514	1.227.691		2.531
9/9/2021	OSE Agua riego Invernáculos febrero 2021		53.767	1.173.924		54.130
30/9/2021	Comisión administración cuenta		2.533	1.171.391		2.550
30/9/2021	Comisión administración cuenta		76	1.171.315		77
30/9/2021	Retribuciones personal Setiembre 2021 Fabiana Carolina Nalerio de Souza		33.132	1.138.183		33.356
30/9/2021	Aportes Patronales BPS Setiembre 2021 Fabiana Carolina Nalerio de Souza		4.175	1.134.008		4.203
30/9/2021	BSE accidentes de trabajo Setiembre 2021 Fabiana Carolina Nalerio de Souza		687	1.133.321		692
30/9/2021	Retribuciones personal Setiembre 2021 Mariana Xilas		33.132	1.100.189		33.356
30/9/2021	Aportes Patronales BPS Setiembre 2021 Mariana Xilas		4.175	1.096.014		4.203
30/9/2021	BSE accidentes de trabajo Setiembre 2021 Mariana Xilas		687	1.095.327		692
30/9/2021	Retribuciones personal Setiembre 2021 Juan Andres Ocampo Sierra		33.132	1.062.195		33.356
30/9/2021	Aportes Patronales BPS Setiembre 2021 Juan Andres Ocampo Sierra		4.175	1.058.020		4.203
30/9/2021	BSE accidentes de trabajo Setiembre 2021 Juan Andres Ocampo Sierra		687	1.057.333		692
30/9/2021	OSE Agua riego Invernáculos Setiembre 2021		9.830	1.047.503		9.896
21/10/2021	GIANNI Tanques para invernáculos		221.669	825.834		221.879
29/10/2021	Comisión administración cuenta		76	825.758		76
29/10/2021	Comisión administración cuenta		2.546	823.212		2.548
31/10/2021	OSE Agua riego Invernáculos Octubre 2021		18.915	804.297		18.933
30/11/2021	Bioreba Reactivos para análisis de laboratorio despacho y flete		25.777	778.520		25.728
30/11/2021	Neogen Reactivos para análisis de laboratorio despacho y flete		26.371	752.149		26.321
30/11/2021	Comisión administración cuenta		77	752.072		77
30/11/2021	Comisión administración cuenta		2.571	749.501		2.566
30/12/2021	Comisión administración cuenta		77	749.424		77
30/12/2021	Comisión administración cuenta		2.580	746.843		2.580
	TOTALES	0	2.658.138	746.843	1.693.691	2.745.152


Cra. Adriana Abelenda
Gerente de Adm. y Finanzas


Ing. Agr. Daniel Bayce
Director Ejecutivo


Ing. Agr. Alvaro Nuñez
Presidente





TRIBUNAL DE CUENTAS

Montevideo, 22 de junio de 2022.

Señor
Presidente del
Instituto Nacional de Semillas
Ing. Agr. Pedro Queheille

E.E. 2022-17-1-0001477

Ent. N° 1236/2022

Oficio N° 3176/2022

Transcribo la Resolución N° 1532/2022 adoptada por este Tribunal en su acuerdo de fecha 22 de junio de 2022:

“VISTO: los estados financieros formulados por el Instituto Nacional de Semillas correspondientes al ejercicio finalizado el 31 de diciembre de 2021;

RESULTANDO: 1) que dichos estados fueron remitidos al Tribunal de Cuentas a efectos de su visación el 29 de marzo de 2022;

2) que dichos estados comprenden el Estado de Situación Financiera al 31 de diciembre de 2021, los correspondientes Estados de Resultados y Otros Resultados Integrales, de Flujos de Efectivo y de Cambios en el Patrimonio por el ejercicio terminado en esa fecha y sus respectivas Notas;

3) que en esta oportunidad, la visación no consistió en una auditoría de los estados financieros presentados; su alcance se limitó a la comprobación de la concordancia de los importes consignados en cada rubro de los mencionados estados con los registros contables;

CONSIDERANDO: 1) que como consecuencia de las verificaciones practicadas a los fines señalados, no se constataron diferencias entre los mencionados estados y los registros contables;

2) que conforme a lo expresado en el Resultando 3), este Tribunal no ha practicado la auditoría de los estados financieros mencionados de acuerdo con los Principios Fundamentales de Auditoría del Sector Público (ISSAI 100 y 200) y las Normas de Auditoría Financiera (ISSAI

2200 a 2810) de la Organización Internacional de Entidades Fiscalizadoras Superiores (INTOSAI);

ATENCIÓN: a lo dispuesto por los Artículos 159 y 177 del TOCAF;

EI TRIBUNAL ACUERDA

- 1) Visar los estados financieros al 31 de diciembre de 2021 emitidos por el Instituto Nacional de Semillas;
- 2) En las publicaciones a realizarse de acuerdo al Artículo 190 de la Ley N° 19.438 deberá expresarse: "El Tribunal de Cuentas ha verificado exclusivamente la concordancia numérica de los estados financieros remitidos con los registros contables, constituyendo dichos estados afirmaciones de la Administración del Organismo";
- 3) Comunicar la presente Resolución al Instituto Nacional de Semillas y a la Auditoría Interna de la Nación."

Saludo a Usted atentamente.

DG



Cra. Lic. Olga Santinelli Taubner
Secretaria General