




ESTADOS FINANCIEROS AL  
31 DE DICIEMBRE DE 2022


Y

DICTAMEN DE LOS AUDITORES INDEPENDIENTES

Marzo de 2023  
Barros Blancos, Canelones  
Uruguay

  
Cra. Adriana Abelenda  
Gerente de Adm. y Finanzas

  
Ing. Agr. Daniel Bayce  
Director Ejecutivo

  
Ing. Agr. Alvaro Nuñez  
Presidente



## Índice

<i>Dictamen de los Auditores Independientes.....</i>	<i>2</i>
<i>Estado de Situación Financiera .....</i>	<i>5</i>
<i>Estado de Resultados.....</i>	<i>7</i>
<i>Estado de Resultados integral.....</i>	<i>8</i>
<i>Estado de Cambios en el patrimonio.....</i>	<i>9</i>
<i>Estado de Flujo de Efectivo .....</i>	<i>10</i>
Nota Nº 1 Información Básica .....	11
Nota Nº 2 Principales Políticas y Prácticas Contables .....	11
Nota Nº 3 Criterios Específicos de Valuación .....	12
Nota Nº 4 Posición en Moneda Extranjera.....	15
Nota Nº 5 Efectivo y Ecuivalentes de Efectivo.....	16
Nota Nº 6 Inversiones Temporarias y Largo Plazo .....	16
Nota Nº 7 Créditos por Ventas.....	18
Nota Nº 8 Ingresos Diferidos. ....	18
Nota Nº 9 Otros Créditos .....	19
Nota Nº 10 Inventarios.....	19
Nota Nº 11 Propiedades, Planta y Equipo.....	19
Nota Nº 12 Deudas Comerciales .....	20
Nota Nº 13 Deudas Financieras .....	20
Nota Nº 14 Deudas Diversas .....	20
Nota Nº 15 Provisiones.....	21
Nota Nº 16 Capital.....	22
Nota Nº 17 Costo de los Servicios Prestados .....	22
Nota Nº 18 Gastos de Administración y Ventas.....	23
Nota Nº 19 Bienes de Terceros .....	23
Nota Nº 20 Política de Administración de Riesgos.....	23
Nota Nº 21 Detalle de autoridades de la Institución .....	24
Nota Nº 22 Aprobación de los Estados Financieros .....	24
Nota Nº 23 Hechos Posteriores.....	24
<i>Anexo I – Cuadro de Bienes de Uso y Amortizaciones.....</i>	<i>25</i>
<i>Anexo II – Fondos Públicos recibidos y gastos atendidos con ellos.....</i>	<i>27</i>





## **DICTAMEN DEL AUDITOR INDEPENDIENTE SOBRE LOS ESTADOS FINANCIEROS**

**Sres. Miembros de la Junta Directiva  
Instituto Nacional de Semillas (INASE)**

### **Presente**

### **Opinión**

1. Hemos auditado los estados financieros del Instituto Nacional de Semillas que se adjuntan inicialados para su identificación. Los mismos comprenden: el Estado de Situación Financiera al 31 de diciembre de 2022 y los correspondientes Estados de Resultados, Estado de Resultados Integral, de Cambios en el Patrimonio y de Flujo de Efectivo, por el ejercicio anual finalizado en esa fecha y un resumen de las políticas contables más importantes y otras notas aclaratorias.
2. En nuestra opinión, los estados financieros mencionados anteriormente presentan razonablemente en todos sus aspectos significativos la situación financiera del Instituto Nacional de Semillas al 31 de diciembre de 2022, el resultado integral de sus operaciones, los cambios en el Patrimonio Neto y el flujo de fondos por el ejercicio anual finalizado en esa fecha de acuerdo con las disposiciones establecidas por la Ordenanza N° 89 emitida por el Tribunal de Cuentas de la República y de acuerdo a las normas contables adecuadas en el Uruguay, siguiendo lo establecido en el Decreto N° 291/14 y modificativos.

### **Bases para la opinión**

3. Condujimos nuestra auditoría de acuerdo con Normas Internacionales de Auditoría (NIA) elaboradas por la Federación Internacional de Contadores (IFAC) y aceptadas en el Uruguay por el Pronunciamiento N° 18 del Colegio de Contadores, Economistas y Administradores del Uruguay. Somos independientes del Instituto Nacional de Semillas de conformidad con el Código de Ética para Profesionales de Contabilidad del Consejo de Normas Internacionales de Ética para Contadores junto con los requerimientos de ética establecidos en el Código de Ética del Colegio de Contadores, Economistas y Administradores del Uruguay. Consideramos que la evidencia de auditoría que hemos obtenido proporciona una base suficiente y adecuada para nuestra opinión.



## Otra Información

4. La administración del Instituto Nacional de Semillas es responsable de la otra información. La otra información comprende información referente a la gestión del Instituto durante el ejercicio finalizado el 31 de diciembre de 2022.
5. Nuestra opinión sobre los estados financieros no cubre la otra información y no expresamos ninguna forma de conclusión que proporcione un grado de seguridad sobre esta.
6. En relación con nuestra auditoría de los estados financieros, nuestra responsabilidad es leer la otra información y, al hacerlo, considerar si existe una incongruencia material entre la otra información y los estados financieros o el conocimiento obtenido por nosotros en la auditoría o si parece que existe una incorrección material en la otra información por algún otro motivo. Si, basándonos en el trabajo que hemos realizado, concluimos que existe una incorrección material en esta otra información, estamos obligados a informarlo. No tenemos nada que informar a este respecto.

## Responsabilidad de la administración por los estados financieros

7. La administración del Instituto Nacional de Semillas es responsable de la preparación y presentación razonable de estos estados financieros de acuerdo con las normas contables adecuadas en el Uruguay. Esta responsabilidad incluye: diseñar, implementar y mantener un sistema de control interno adecuado para que los referidos estados financieros estén libres de errores significativos, ya sea debido a fraudes o errores, seleccionando y aplicando políticas contables apropiadas, y realizando estimaciones contables que sean razonables en todas las circunstancias.
8. En la preparación de los estados financieros, la administración es responsable de la valoración de la capacidad del Instituto de continuar como empresa en funcionamiento, revelando, según corresponda, las cuestiones relacionadas con la empresa en funcionamiento y utilizando el principio contable de empresa en marcha.

## Responsabilidad del auditor

9. Nuestra responsabilidad es expresar una opinión sobre los estados financieros mencionados anteriormente, basada en nuestra auditoría. Las NIA requieren que cumplamos con requisitos éticos y técnicos y que planifiquemos y desempeñemos la auditoría para obtener un grado razonable de seguridad acerca de si los estados financieros están libres de errores significativos. Los errores pueden deberse a fraude o error y se consideran materiales si, individualmente o de forma agregada, puede preverse razonablemente que influyan en las decisiones económicas que los usuarios toman basándose en los estados financieros.

10. Una auditoría implica ejecutar procedimientos para obtener evidencia de auditoría sobre las cifras y otras informaciones reveladas en los estados financieros. Los procedimientos seleccionados dependen del juicio del auditor, incluyendo la evaluación de los riesgos de que existan distorsiones significativas en los estados financieros, ya sea debido a fraude o error. Al hacer dichas evaluaciones de riesgo, el auditor considera el control interno de la entidad, en lo referido a la preparación y presentación razonable de los estados financieros, con la finalidad de diseñar los procedimientos de auditoría que sean adecuados a las circunstancias, pero no con el fin de expresar una opinión sobre la efectividad del control interno de la entidad. Una auditoría también incluye evaluar la propiedad de las políticas contables usadas, la razonabilidad de las estimaciones contables realizadas por la Dirección, así como la evaluación de la presentación general de los estados financieros.

Montevideo, 13 de marzo de 2023

Hilda Usal  
Contadora Pública  
C.J.P.P.U. N° 46.983



## Estado de Situación Financiera al 31 de diciembre de 2022

(Expresado en pesos uruguayos a moneda del 31/12/22)

	NOTA	31/12/2022		31/12/2021	
<b>ACTIVO</b>					
<b>ACTIVO CORRIENTE</b>					
DISPONIBILIDADES	5				
Caja, Bancos y otros		27.120.333	27.120.333	31.167.740	31.167.740
INVERSIONES TEMPORARIAS	6				
Valores Públicos		11.278.575	11.278.575	16.432.576	16.432.576
CREDITOS POR VENTAS	7				
Deudores simples plaza		35.800.080		35.554.128	
Documentos a cobrar		55.517		60.119	
Provisión deudores incobrables		-942.036		-1.197.579	
Ingresos diferidos	8	-10.720.768	24.192.793	-10.750.287	23.666.381
OTROS CREDITOS	9				
Diversos		1.823.878	1.823.878	1.688.359	1.688.359
INVENTARIOS	10				
Materiales		3.196.359	3.196.359	3.513.295	3.513.295
<b>TOTAL ACTIVO CORRIENTE</b>			<b>67.611.938</b>	<b>76.468.351</b>	
<b>ACTIVO NO CORRIENTE</b>					
INVERSIONES A LARGO PLAZO	6				
Valores Públicos		24.892.532	24.892.532	24.400.614	24.400.614
CREDITOS DIVERSOS LARGO PLAZO	9				
Derecho de uso inmueble largo plazo		4.503.349	4.503.349	5.033.567	5.033.567
PROPIEDADES PLANTA Y EQUIPOS	3e y 11				
Valores Brutos Bienes de Uso		128.116.934		137.474.963	
Amortización acumulada Bienes de Uso		-45.575.959		-48.267.598	
Inversión en Inmuebles		7.221.464	89.762.439	7.357.456	96.564.821
<b>ACTIVO INTANGIBLE</b>	3e y 11				
Valores Brutos		10.535.513		9.408.043	
Amortización acumulada		-5.764.512	4.771.001	-5.529.695	3.878.348
<b>TOTAL ACTIVO NO CORRIENTE</b>			<b>123.929.321</b>	<b>129.877.350</b>	
<b>TOTAL ACTIVO</b>			<b>191.541.259</b>	<b>206.345.701</b>	

Las notas 1 a 22 y el anexo I son parte integral de los Estados Financieros.







## Estado de Situación Financiera al 31 de diciembre de 2022

(Expresado en pesos uruguayos a moneda del 31/12/2022)

PASIVO	NOTA	31/12/2022		31/12/2021	
<b>PASIVO CORRIENTE</b>					
DEUDAS COMERCIALES	12				
Proveedores Plaza		6.441.609	6.441.609	6.205.230	6.205.230
DEUDAS FINANCIERAS	13				
Documentos a pagar		3.758.660		833.198	
Intereses a vencer		-76.867	3.681.793	-146.632	686.566
DEUDAS DIVERSAS	14				
Retribuciones a pagar		-9.022		185.788	
Beneficios sociales a pagar		8.029.219		8.339.879	
Incentivos por retiro a pagar		1.509.958		0	
Acreedores por cargas sociales		3.216.313		3.297.640	
Fondos de Terceros		11.611.339		13.141.879	
Otras deudas		1.951.932	26.309.739	2.135.768	27.100.954
PROVISIONES	15				
Provisión de incentivo retiros		0		1.435.000	
Otras provisiones		341.505	341.505	369.816	1.804.816
<b>TOTAL PASIVO CORRIENTE</b>			<b>36.774.646</b>		<b>35.797.566</b>
<b>PASIVO NO CORRIENTE</b>					
DEUDAS FINANCIERAS	13				
Documentos a pagar largo plazo		647.087		5.321.531	
Intereses a vencer		-10.612	636.475	-94.733	5.226.798
PROVISIONES A LARGO PLAZO	15				
Provisión de incentivo retiros		16.163.138	16.163.138	15.475.128	15.475.128
<b>TOTAL PASIVO NO CORRIENTE</b>			<b>16.799.613</b>		<b>20.701.926</b>
<b>TOTAL PASIVO</b>			<b>53.574.259</b>		<b>56.499.492</b>
<b>PATRIMONIO</b>					
Capital integrado	16	18.557.943		18.557.943	
Reexpresiones contables	16	151.564.711		151.564.711	
Resultados acumulados		-20.276.445		-24.280.275	
Resultado integral del ejercicio		-11.879.209		4.003.830	
<b>TOTAL PATRIMONIO</b>			<b>137.967.000</b>		<b>149.846.209</b>
<b>TOTAL PASIVO Y PATRIMONIO</b>			<b>191.541.259</b>		<b>206.345.701</b>

Las notas 1 a 22 y el anexo I son parte integral de los Estados Financieros.




## Estado de Resultados por el ejercicio finalizado el 31 de diciembre de 2022

(Expresado en pesos uruguayos a moneda del 31/12/2022)

	NOTA	Ejercicio 01/01/2022 al 31/12/2022	Ejercicio 01/01/2021 al 31/12/2021
<b>INGRESOS OPERATIVOS</b>			
Por Servicios		131.262.198	140.330.605
Descuentos por volumen		0	-
Transferencias art 623 ley 19.924	Anexo II	20.423.250	22.300.602
Transferencias DGSA	Anexo II	3.669.914	1.834.098
<b>INGRESOS OPERATIVOS NETOS</b>		155.355.362	164.465.305
<b>COSTO DE LOS SERVICIOS PRESTADOS</b>	17	-130.751.122	-129.786.106
<b>RESULTADO BRUTO</b>		24.604.240	34.679.199
<b>GASTOS DE ADMINISTRACION Y VENTAS</b>	18	-31.074.971	-33.115.051
<b>RESULTADOS DIVERSOS</b>			
Arrendamiento de inmuebles	11	261.155	587.224
Otros resultados diversos		-3.406.127	-
		-3.144.972	587.224
<b>RESULTADOS FINANCIEROS</b>			
Intereses ganados		1.900.713	1.108.644
Intereses perdidos		-138.180	-165.974
Recargos por mora		412.571	391.866
Gastos financieros		-311.295	-430.170
Descuentos concedidos		-444.791	-395.114
Descuentos obtenidos		60.278	86.273
RDM y Diferencia de cambio		-3.742.802	-2.677.434
		-2.263.506	-2.081.909
<b>RESULTADO NETO</b>		<b>-11.879.209</b>	<b>69.463</b>

Las notas 1 a 22 y el anexo I son parte integral de los Estados Financieros.









## Estado de Resultados Integral por el ejercicio finalizado el 31 de diciembre de 2022

(Expresado en pesos uruguayos a moneda del 31/12/2022)

	NOTA	Ejercicio 01/01/2022 al 31/12/2022	Ejercicio 01/01/2021 al 31/12/2021
<b>RESULTADO NETO</b>		-11.879.209	<b>69.463</b>
Resultado por tasación de inmuebles	11	0	3.934.367
<b>OTROS RESULTADOS INTEGRALES</b>		0	<b>3.934.367</b>
<b>RESULTADO DEL EJERCICIO INTEGRAL</b>		<b>-11.879.209</b>	<b>4.003.830</b>

Las notas 1 a 22 y el anexo I son parte integral de los Estados Financieros.




**Estado de Cambios en el Patrimonio**  
**Ejercicio anual finalizado el 31 de diciembre de 2022**  
(Espresado en pesos uruguayos)

	Nota	CAPITAL	AJUSTES AL CAPITAL	RESULTADOS ACUMULADOS	TOTAL DEL PATRIMONIO
<b>SALDOS al 01/01/2021</b>					
Capital Integrado	15	18.557.943			18.557.943
Resultados acumulados				-24.280.273	-24.280.273
Reexpresiones contables			137.063.980		137.063.980
<b>SUBTOTAL</b>		18.557.943	137.063.980	-24.280.273	131.341.650
<b>REEXPRESIONES CONTABLES</b>			1.477.213		1.477.213
<b>RESULTADO DEL EJERCICIO</b>				4.003.830	4.003.830
<b>SUBTOTAL</b>		0	1.477.213	4.003.830	5.481.043
<b>SALDOS al 31/12/2021</b>					
Capital Integrado		18.557.943			18.557.943
Resultados acumulados				-20.276.445	-20.276.445
Reexpresiones contables			138.541.193		138.541.193
<b>SUBTOTAL</b>		18.557.943	138.541.193	-20.276.445	136.822.691
<b>SALDOS al 01/01/2022</b>		18.557.943	138.541.193	-20.276.445	136.822.691
<b>REEXPRESIONES CONTABLES</b>			13.023.518		13.023.518
<b>RESULTADO DEL EJERCICIO</b>				-11.879.209	-11.879.209
<b>SUBTOTAL</b>		0	13.023.518	-11.879.209	1.144.309
<b>SALDOS FINALES al 31/12/2022</b>					
Capital Integrado		18.557.943			18.557.943
Resultados acumulados				-32.155.654	-32.155.654
Reexpresiones contables			151.564.711		151.564.711
<b>TOTAL</b>		18.557.943	151.564.711	-32.155.654	137.967.000

Las notas 1 a 22 y el anexo I son parte integral de los Estados Financieros.




## Estado de Flujo de Efectivo

### Ejercicio anual finalizado el 31 de diciembre de 2022

(Expresado en pesos uruguayos a moneda del 31/12/2022)

	Ejercicio 01/01/2022 al 31/12/2022	Ejercicio 01/01/2021 al 31/12/2021
<b>1-Flujo de efectivo provenientes de actividades operativas</b>		
Resultado del Ejercicio	-11.879.209	4.003.830
Ajustes:		
Amortizaciones	9.776.248	9.674.755
Ajuste por tasación inmuebles	0	-3.934.367
Ajuste provisiones incobrables	-133.959	415.408
Ajuste provisión retiros	734.656	2.442.376
Resultado por desvalorización y difer cbio disponible	3.378.082	777.925
Arrendamiento de inmuebles	-261.155	-587.224
Diferencia de cambio real inversiones	2.090.022	2.649.825
Intereses ganados	1.900.713	-1.108.644
Intereses perdidos y dif cambio vales INIA	-860.630	51.425
Amortización derechos de uso	144.880	204.105
Subtotal Ajustes	16.768.857	10.585.584
Variación de créditos por ventas	-392.454	5.220.884
Variación de otros créditos	249.819	-60.674
Variación de bienes de cambio	316.935	851.641
Variación de deudas comerciales	236.384	-3.871.892
Variación de deudas diversas	-2.301.170	2.089.462
Variación de provisiones	0	-1.180.755
<b>Total de ajustes</b>	<b>14.878.371</b>	<b>13.634.250</b>
<b>Efectivo proveniente de actividades operativas</b>	<b>2.999.162</b>	<b>17.638.080</b>
<b>2-Flujo de Efectivo provenientes de actividades de inversión</b>		
Compras/ventas de activo fijo	-3.866.518	-4.961.020
Intereses ganados	-781.488	851.769
Compras/ventas de letras de tesorería	1.452.837	-17.958.607
Arrendamiento de inmuebles	261.155	587.224
<b>Efectivo aplicado a actividades de inversión</b>	<b>-2.934.014</b>	<b>-21.480.634</b>
<b>3 - Efectivo proveniente de actividades de financiamiento</b>		
Pago de vales	-734.467	-835.588
<b>Efectivo proveniente de actividades de financiamiento</b>	<b>-734.467</b>	<b>-835.588</b>
<b>4-Variación del flujo neto de efectivo</b>	<b>-669.319</b>	<b>-4.678.142</b>
Saldo inicial de efectivo	31.167.740	36.623.808
<b>Efecto del mantenimiento efectivo (RDM Y DIFERENCIA DE CBIO)</b>	<b>-3.378.088</b>	<b>-777.926</b>
<b>Saldo final de efectivo</b>	<b>27.120.333</b>	<b>31.167.740</b>

Las notas 1 a 22 y el anexo I son parte integral de los Estados Financieros.







## Notas a los Estados Financieros al 31 de diciembre de 2022

### Nota N° 1 Información Básica

#### **a – Normas estatutarias**

El Instituto Nacional de Semillas (INASE) es una persona jurídica de Derecho Público no Estatal creada por la Ley 16.811 de fecha 21 de febrero de 1997.

#### **b – Naturaleza de las operaciones**

Los objetivos de INASE según lo establece la Ley 16.811 son:

- Fomentar la producción y el uso de la mejor semilla con identidad y calidad superior comprobada, estimulando el desarrollo de la industria semillerista nacional.
- Apoyar la obtención y el uso de nuevos materiales fitogenéticos nacionales, así como el de aquellos de origen extranjero que se adecuen a las condiciones del país.
- Proteger las creaciones y los descubrimientos fitogenéticos, otorgando los títulos de propiedad que correspondan.
- Impulsar la exportación de semillas.
- Fiscalizar el cumplimiento de la normativa legal en la materia.
- Proponer el dictado de normas sobre producción, certificación, comercialización, exportación e importación de semillas, así como sobre la protección de las creaciones y los descubrimientos fitogenéticos.

#### **c – Domicilio**

El domicilio legal y Sede Central del Instituto es Camino Bertolotti s/n y Ruta 8, km 29 Barrios Blancos, departamento de Canelones, República Oriental del Uruguay.

#### **d – Régimen Financiero**

Las principales fuentes de recursos de INASE son los ingresos por servicios prestados y una contribución anual a cargo del Estado Uruguayo. Dicha contribución consiste en un máximo de 20.000 unidades reajustables, (ley 19.924 de diciembre de 2020).

#### **e – Declaración de Interés Nacional**

Las actividades que desarrolla INASE fueron declaradas de interés nacional y exoneradas del pago de impuestos (Art. 24 Ley 16.811).

### Nota N°2 Principales Políticas y Prácticas Contables Aplicadas

#### **a – Base de preparación de los Estados Financieros**

Los presentes estados financieros han sido preparados conforme con las disposiciones establecidas por la Ordenanza N°89 emitida por el Tribunal de Cuentas de la República en 2017 y de acuerdo a las normas contables adecuadas en el Uruguay, siguiendo lo establecido en el Decreto N°291/014 y modificativos.

Los Decretos N°291/014 y su modificativo N°372/015 establecen excepciones a la aplicación de la Normas Internacionales de Información Financiera para Pequeñas y medianas Entidades (NIIF Pymes), entre ellas: se podrá utilizar como alternativa el método de revaluación previsto en la NIC 16 "Propiedades, planta y equipo" y en la NIC 38 "Activos intangibles".

Los estados financieros comprenden el estado de situación financiera, el estado de resultados, el estado de resultados integral, el estado de cambios en el patrimonio, el estado de flujo de efectivo y sus notas explicativas.





### **b – Criterio general de valuación**

Los saldos de los rubros de activos, pasivos y patrimonio están valuados a sus respectivos costos de adquisición expresados en moneda de cierre o al valor neto de realización si este es menor.

### **c – Definición de Capital**

La definición de capital aplicada es la de capital financiero, cuyo objetivo es medir el mantenimiento de la capacidad en dinero.

### **d – Tratamiento del efecto de la inflación**

Los saldos de los Estados Financieros incluyen los ajustes correspondientes a fin de computar las variaciones en el poder adquisitivo de la moneda de acuerdo con la metodología prevista en la Sección 31 de la NIIF Pymes.

A efectos de la expresión a moneda de cierre se utilizaron los coeficientes derivados del Índice de Precios al Consumo (IPC) a partir del ejercicio 2009 y para los ejercicios anteriores del Índice de Precios al Productor de Productos Nacionales (IPPN), ambos índices publicados por el Instituto Nacional de Estadística. Este cambio se debe a la resolución del Tribunal de Cuentas de fecha 1º de abril de 2009 que sustituyó el artículo 14 de la Ordenanza 81, estableciendo como índice de ajuste el Índice de Precios al Consumo.

El valor del IPC al 31 de diciembre de 2022 fue de 99.47 (base octubre 2022=100), presentando una variación de 8.29 % en el año 2022. El valor del IPC al 31 de diciembre de 2021 fue de 91.85 (base octubre 2022=100), presentando una variación de 7.96 % en el año 2021.

### **e – Definición de Fondos**

Para la preparación del Estado de Flujo de Efectivo se definió como fondos el efectivo y el equivalente de efectivo de acuerdo con las definiciones dadas por la Sección 7 de las NIIF Pymes.

## **Nota N°3 Criterios Específicos de Valuación**


A continuación, se detallan los criterios de valuación aplicados para los principales rubros de los Estados Financieros:

### **a – Moneda Extranjera**

Las operaciones en moneda extranjera se contabilizan por su equivalente en moneda nacional en función de los tipos de cambio vigentes en el mercado a la fecha de concretarse cada una de las transacciones.

Los saldos de activos y pasivos en moneda extranjera se convirtieron a pesos uruguayos utilizando el tipo de cambio de cierre interbancario comprador billete y las diferencias de cambio resultantes fueron imputadas a resultados.

Moneda	Tipo de cambio 31/12/22	Tipo de cambio 31/12/2021
Dólares americanos (US\$)	40.071	44.695
Unidades indexadas (UI)	5.6023	5.1608





**b – Inversiones – Valores Públicos**

Este rubro está compuesto por Bonos Globales en dólares, Letras de Tesorería en pesos uruguayos y Notas del Tesoro en unidades indexadas. Inicialmente se valúan al costo amortizado, aplicando la tasa de interés efectiva. Al cierre del ejercicio, están valuadas al costo amortizado.

El resultado producido se expone en el Estado de Resultados en la cuenta Intereses ganados(Nota 6).

**c – Créditos**

Los créditos se encuentran contabilizados por su valor nominal de acuerdo con lo señalado en el numeral a) de esta nota cuando corresponde.

Dentro del rubro créditos por ventas se contabilizan los servicios devengados pero aún no facturados al cierre del ejercicio, los que se facturan en el ejercicio siguiente (ver Nota 7).

El Instituto constituye su provisión para deudores incobrables sobre la base de una estimación de situaciones especiales de cobro incierto con contrapartida en el Estado de Resultados dentro del capítulo de Gastos de Administración y Ventas.

**d – Inventarios**

Los materiales están valuados a su costo de adquisición expresados a moneda de cierre. El costo de los inventarios se determina a través de la ecuación de inventario usando el método de primera entrada primera salida (FIFO).

Los bienes de uso desafectados están valuados al valor neto contable de los bienes de uso al momento de su reclasificación o su valor de recuperación si este es menor.

**e – Propiedades Planta y Equipo e Intangibles****Inmuebles**

Los inmuebles están contabilizados de acuerdo con las excepciones establecidas en los decretos N°291/014 y N°372/015 que permiten como alternativa el método de revaluación previsto en la NIC 16 "Propiedades, planta y equipo", mediante una tasación por parte de un perito independiente realizada en el año 2003 y revisada el 24 de enero de 2022 por el mismo técnico.

Al cierre revisamos la vida útil de los galpones de Barros Blancos y se resolvió dividir el valor de los 2960 metros cuadrados que comprendían la categoría Galpones Barros Blancos en dos, 1601 metros cuadrados que corresponden a Galpones y otros locales en uso (salas de reuniones, garages, archivos, comedor del personal, galpones de guardado de herramientas y materiales, etc) cuya vida útil restante se estimó en 9 años y 1359 metros cuadrados que se encuentran fuera de uso por lo cual se consideraron totalmente amortizados y se agrupan junto con el antiguo frigorífico en la categoría Locales fuera de uso.

Edificios	Vida útil restante
Oficinas Barros Blancos	41 años
Galpones y otros locales Barros Blancos en uso	9 años
Locales Barros Blancos fuera de uso	No tiene
Casa en la ciudad de Treinta y tres (arrendada)	41 años







### **Otros Bienes de Propiedad Planta y Equipos (PPE) e Intangibles**

Los bienes muebles de la ex Unidad Ejecutora de Semillas pasaron de pleno derecho a INASE de acuerdo al art. 28 de la Ley 16.811 y art. 8° del Decreto de enero de 1998, se verificó la transferencia efectiva de los bienes según inventario de la fecha. Los valores adjudicados a estos bienes fueron estimaciones de su valor de mercado efectuadas por INASE.

Los restantes bienes de PPE e intangibles son contabilizados de acuerdo al Modelo del Costo de la Sección 17 de las NIIF a su costo de adquisición menos la amortización acumulada expresados a moneda de cierre y el importe acumulado de cualesquiera pérdidas por deterioro del valor que hayan sufrido a lo largo de su vida útil.

Las amortizaciones de los bienes se calculan utilizando porcentajes fijos sobre los valores expresados al cierre de ejercicio, estimados según la vida útil esperada para cada categoría

#### **f – Pasivos y Provisiones**

Los pasivos están presentados a su valor nominal, considerando lo señalado en el literal a) de esta nota cuando corresponde.

Las provisiones a corto plazo están presentadas a valor nominal y las de largo plazo se exponen a valor presente (ver Nota 15).

#### **g – Patrimonio**

El total del patrimonio al inicio del ejercicio, que estaba expresado en moneda del 31 de diciembre de 2021, fue expresado en moneda de cierre. El efecto de la re-expresión de la cuenta de Capital se expone por separado dentro del capítulo de Patrimonio en el rubro reexpresiones contables.

#### **h – Determinación del Resultado integral**

El resultado integral del ejercicio finalizado el 31 de diciembre de 2022, se obtuvo por diferencia entre los patrimonios al inicio y al cierre del ejercicio, medidos ambos en moneda de poder adquisitivo de cierre, y considerando las variaciones en el patrimonio que no provienen del resultado del ejercicio.

Los ingresos y gastos, tanto operativos como financieros, se reconocen en función del principio de lo devengado excepto las transferencias del Estado que se reconocen por el criterio de lo percibido de acuerdo con la Ordenanza 89.

La amortización de los bienes de uso es calculada sobre la base de los saldos expresados en moneda de cierre como se indica en el literal e) de esta nota.

La cuenta Resultados por desvalorización monetaria (RDM) y Diferencia de Cambio, comprende el efecto de la inflación sobre las partidas monetarias o expuestas a la pérdida del poder adquisitivo de la moneda y los resultados por tenencia generados en el ejercicio.

Como se indica en la nota 2 d) todos los ítems del Estado de Resultados Integral se presentan expresados en moneda de cierre.



## Nota N° 4 Posición en Moneda Extranjera

Los Estados Financieros incluyen los siguientes saldos en moneda extranjera

ACTIVO	31/12/2022		31/12/2021
	U\$S	\$	U\$S
<b>Activo Corriente</b>			
Efectivo y equivalente de efectivo	428.108	17.154.709	366.835
Inversiones	-	-	28.019
Deudores	3.681	147.512	2.819
Depositos no identificados	-1.479	-59.265	-2.505
Adelanto a rendir USD	830	33.259	
<b>Total Activos Corrientes</b>	<b>431.140</b>	<b>17.276.215</b>	<b>395.168</b>
<b>Activo No Corriente</b>			
Inversiones	245.763	9.847.969	251.310
<b>Total Activos No Corrientes</b>	<b>245.763</b>	<b>9.847.969</b>	<b>251.310</b>
<b>Total de Activos en U\$S</b>	<b>676.903</b>	<b>27.124.184</b>	<b>646.478</b>
<b>PASIVO</b>			
<b>Pasivo Corriente</b>			
Deudas comerciales	46.367	1.857.972	19.507
Deudas diversas	168.597	6.755.850	183.462
Deudas financieras	93.800	3.758.660	17.188
<b>Total de Pasivo Corriente</b>	<b>308.764</b>	<b>12.372.482</b>	<b>220.157</b>
<b>Pasivo No Corriente</b>			
Deudas financieras	16.149	647.087	109.949
<b>Total de Pasivo No Corriente</b>	<b>16.149</b>	<b>647.087</b>	<b>109.949</b>
<b>Total de Pasivos en U\$S</b>	<b>324.913</b>	<b>13.019.569</b>	<b>330.106</b>
<b>POSICION NETA ACTIVA EN U\$S</b>	<b>351.991</b>	<b>14.104.615</b>	<b>316.372</b>
<b>ACTIVO</b>			
	UI	\$	UI
<b>Activo No Corriente</b>			
Inversiones	2.685.426	15.044.563	2.189.652
<b>Total de Activos en UI</b>	<b>2.685.426</b>	<b>15.044.563</b>	<b>2.189.652</b>
<b>POSICION NETA ACTIVA EN UI</b>	<b>2.685.426</b>	<b>15.044.563</b>	<b>2.189.652</b>






## Nota N° 5 Efectivo y equivalentes de efectivo

Dentro del efectivo y equivalente de efectivo se encuentran los fondos del Convenio INASE – DGSA provenientes de servicios prestados en el marco del Convenio de Cooperación Técnica en Materiales de Propagación Vegetativa entre el Instituto Nacional de Semillas y la Dirección General de Servicios Agrícolas del Ministerio de Ganadería Agricultura y Pesca, así como de transferencias que realizan ambas instituciones participantes.

Al 31/12/2022 dichos fondos alcanzaban un valor de \$ 1.311.063 y al 31/12/2021 sumaban \$ 808.720.

Estos fondos no son de libre disponibilidad de INASE. Se aplican a financiar actividades del convenio con autorización conjunta de dichas instituciones.

## Nota N° 6 Inversiones Temporarias y a Largo Plazo

	31/12/2022	31/12/2021
<b>Inversiones temporarias</b>		
6.1 Bonos Globales en U\$S	0	1.356.126
6.2 Letras de regulación monetaria en \$	11.278.575	15.076.450
	<b>11.278.575</b>	<b>16.432.576</b>
<b>Inversiones a largo plazo</b>		
6.3 Bonos Globales en U\$S	9.847.969	12.163.457
6.4 Notas del Tesoro en UI	15.044.563	12.237.157
	<b>24.892.532</b>	<b>24.400.614</b>

### **6.1 Bonos Globales en US\$:**

El Instituto tenía en cartera Bonos Globales en dólares, emitidos por el Banco Central del Uruguay vencimiento 2022, que pagaban interés semestralmente a una tasa de 8% anual.

Al 31 de diciembre de 2022 el Instituto no contaba con estos valores

Composición del saldo al 31 de diciembre de 2021 (moneda 31 de diciembre de 2022):

Fecha de adquisición	Valor Nominal U\$S	Costo de adquisición en U\$S	Vencimiento	Valor Contable U\$S	Valor Contable \$
Setiembre 2019	26.167	29.550	18/11/2022	28.019	1.356.126
<b>Total</b>	<b>26.167</b>	<b>29.550</b>		<b>28.019</b>	<b>1.356.126</b>

### **6.2 Letras de Regulación Monetaria en \$ (emitidas por el BCU)**

Composición del saldo al 31 de diciembre de 2022:

Fecha de adquisición	Valor Nominal \$	Costo de adquisición \$	Vencimiento	Valor Contable \$
26/08/2022	3.250.000	3.087.920	17/02/2023	3.205.544
13/04/2022	2.530.000	2.318.595	31/03/2023	2.475.948

*[Handwritten signatures and initials]*





13/05/2022	2.560.000	2.339.212	05/05/2023	2.482.693
19/08/2022	3.330.000	2.988.774	18/08/2023	3.114.390
<b>Total</b>	<b>11.670.000</b>	<b>10.734.501</b>		<b>11.278.575</b>

Composición del saldo al 31 de diciembre de 2021 (moneda 31 de diciembre de 2022):

Fecha de adquisición	Valor Nominal \$	Costo de adquisición \$	Vencimiento	Valor Contable\$
06/08/2021	2.320.000	2.242.292	18/02/2022	2.490.399
22/12/2021	2.290.000	2.250.909	23/03/2022	2.438.554
21/05/2021	2.350.000	2.207.917	06/05/2022	2.480.005
10/09/2021	2.790.000	2.600.379	16/09/2022	2.855.280
05/11/2021	4.760.000	4.432.285	11/11/2022	4.812.212
<b>Total</b>	<b>14.510.000</b>	<b>13.733.782</b>		<b>15.076.450</b>

### 6.3 Bonos Globales en U\$S a largo plazo

Composición del saldo al 31 de diciembre de 2022:

En el año 2009 el Instituto adquirió Bonos Globales amortizables en tres pagos anuales, iguales y consecutivos en los años 2034, 2035 y 2036 y que pagan interés semestralmente a una tasa del 7.625 % anual.

En 2020 se depositaron bonos por valor nominal de U\$S 100.000 en el BROU como garantía de una línea de crédito. Esa línea de crédito no ha sido usada. Semestralmente el BROU deposita los intereses en la cuenta corriente de INASE.

Fecha de adquisición	Valor Nominal U\$S	Costo de adquisición en U\$S	Vencimiento	Valor Contable U\$S	Valor Contable \$
2009	163.150	156.745	2034/2035/2036	245.763	9.847.969
<b>Total</b>	<b>163.150</b>	<b>156.745</b>		<b>245.763</b>	<b>9.847.969</b>


Composición del saldo al 31 de diciembre de 2021 (moneda 31 de diciembre de 2022):

Fecha de adquisición	Valor Nominal U\$S	Costo de adquisición en U\$S	Vencimiento	Valor Razonable U\$S	Valor Razonable \$
2009	163.150	156.745	2034/2035/2036	251.310	12.163.457
<b>Total</b>	<b>163.150</b>	<b>156.745</b>		<b>251.310</b>	<b>12.163.457</b>

### 6.4 Notas del Tesoro en unidades indexadas

Composición del saldo al 31 de diciembre de 2022:

El Instituto adquirió durante 2021 Notas del Tesoro Serie 28 que pagan interés semestralmente a una tasa de 1.575 % anual y Notas del Tesoro Serie 29 que pagan interés semestralmente a una tasa del 2.5 % anual. En el año 2022 adquirió Notas del Tesoro Serie 30 que pagan interés semestralmente a una tasa de 1.125 % anual.





Fecha de adquisición	Valor Nominal UI	Costo de adquisición en UI	Vencimiento	Valor Contable UI	Valor Contable \$
2021	1.380.000	1.419.734	20/01/24,25,26	1.404.009	7.865.681
2021	780.000	777.582	24/08/32,33,34	777.912	4.358.097
2022	534.000	499.824	19/01/2027	503.505	2.820.785
<b>Total</b>	<b>2.694.000</b>	<b>2.697.140</b>		<b>2.685.426</b>	<b>15.044.563</b>

Composición del saldo al 31 de diciembre de 2021 (moneda 31 de diciembre de 2022):

Fecha de adquisición	Valor Nominal UI	Costo de adquisición en UI	Vencimiento	Valor Contable UI	Valor Contable \$
2021	1.380.000	1.419.734	20/01/24,25,26	1.411.907	7.890.627
2021	780.000	777.582	24/08/32,33,34	777.745	4.346.530
<b>Total</b>	<b>2.160.000</b>	<b>2.197.316</b>		<b>2.189.652</b>	<b>12.237.157</b>

### Nota N° 7 Créditos por Ventas

Se integra por el valor nominal de los créditos otorgados a los clientes en cuenta corriente y documentados. La composición del capítulo es la siguiente:

	31/12/2022	31/12/2021
<b>Rubro</b>		
Deudores por Servicios	20.825.137	21.364.936
Servicios a Facturar	14.974.943	14.189.193
Ingresos Diferidos	-10.720.768	-10.750.287
Cheques diferidos a cobrar	0	0
Documentos a Cobrar en Jurídica	55.517	60.119
Provisión para Deudores Incobrables	-942.036	-1.197.579
<b>Créditos por Ventas</b>	<b>24.192.793</b>	<b>23.666.381</b>

### Nota N° 8 Ingresos Diferidos

Entre los ingresos del Instituto se encuentran el Mantenimiento de Títulos de Propiedad y el Mantenimiento de Registro Nacional de Cultivares.

Los ingresos por estos conceptos facturados en el 2022 fueron ajustados a ingresos diferidos por la parte que se devengará desde el 1 de enero de 2023 hasta sus respectivos vencimientos.









## **Nota N° 9 Otros Créditos**

La composición del capítulo, es la siguiente:

	31/12/2022	31/12/2021
<b>Rubro</b>		
Adelantos al Personal	428.514	538.927
Anticipo a proveedores	0	-444
Seguros a vencer	1.108.534	817.240
Otros Créditos Diversos	5.390	39.519
Derecho de uso inmueble	144.880	156.890
Depósito en garantía	136.560	136.227
<b>Otros Créditos</b>	<b><u>1.823.878</u></b>	<b><u>1.688.359</u></b>

### **Derecho de uso del inmueble:**

Con fecha 28/08/2017 se acordó entre el Instituto Nacional de Investigación Agropecuaria y el Instituto Nacional de Semillas la instalación de la Regional Este del INASE en el predio de la Estación Experimental de INIA Treinta y Tres.

El 8/5/2019 INIA hizo entrega del edificio a INASE cediéndole el derecho de uso hasta el 08/01/2055 prorrogable por treinta años más, salvo manifestación en contrario de alguna de las partes. Este derecho se reflejó en la cuenta de Activo Derecho de Uso de Inmueble y se amortiza por la duración del contrato.

## **Nota N°10 Inventarios**

### **Materiales:**

Corresponde a etiquetas, insumos de laboratorio y otros que se requieren para la prestación de los servicios.

## **Nota N°11 Propiedades, Planta y Equipo e Intangibles**


El detalle de Propiedades, Planta y Equipo se muestra en el Anexo Cuadro de Bienes de Uso, Inversiones en Inmuebles e Intangibles

### **Inmuebles**

El día 20 de enero de 2022 se realizó por parte de un perito independiente una revisión del valor de tasación de los inmuebles. Los métodos empleados fueron la inspección ocular y el estudio del mercado en transacciones de bienes similares. Las hipótesis significativas fueron la estabilidad de los valores en dólares de los inmuebles, y la buena conservación de los edificios.

El resultado de la tasación fue reflejado en el Estado de Resultados del ejercicio 2021 como una ganancia en la cuenta Resultado por tasación de Inmuebles, de acuerdo al tratamiento alternativo de la NIC 16 Propiedad Planta y Equipos excepción a la Sección 17 de las NIIF Pyme admitida por el decreto 291/014.

El inmueble ubicado en la ciudad de Treinta y Tres fue arrendado al Ministerio de Ganadería Agricultura y Pesca hasta junio de 2022. El ingreso fue reflejado en el capítulo Resultados Diversos del Estado de Resultados. Actualmente se encuentra desocupado y disponible para su alquiler.





Al 31/12/2022 se realizó una revisión de la vida útil de un grupo de edificios situados en Barros Blancos y se separó entre los que están fuera de uso y los que están en uso, asignándosele a estos últimos 9 años de vida útil restante.

### Nota N° 12 Deudas Comerciales

El capítulo de Deudas Comerciales se conforma de los siguientes saldos:

Proveedores Plaza	31/12/2022	31/12/2021
Instituto Nacional de Investigación Agropecuaria	2.760.446	2.066.747
Otros Proveedores	3.681.163	4.138.480
<b>Deudas Comerciales</b>	<b><u>6.441.609</u></b>	<b><u>6.205.227</u></b>

### Nota N°13 Deudas Financieras

Corrientes	31/12/2022	31/12/2021
Saldos de tarjetas de crédito	0	78.155
Documentos a pagar corto plazo	3.758.660	755.043
Intereses a vencer	-76.867	-146.632
<b>Total deudas financiera corrientes</b>	<b>3.681.793</b>	<b>686.566</b>
<b>No corrientes</b>		
Documentos a pagar largo plazo	647.087	5.321.531
Intereses a vencer largo plazo	-10.612	-94.733
<b>Total deudas financieras no corrientes</b>	<b><u>636.475</u></b>	<b><u>5.226.798</u></b>

Los documentos a pagar corresponden a conformes vencimiento hasta el 08/01/2025 que INASE entregó a INIA como contraparte de la cesión del derecho de uso del inmueble de Treinta y Tres (ver nota 9 Otros Créditos). Se reconoció un interés implícito del 3.4 % anual.

### Nota N° 14 Deudas Diversas

#### 14.1 Fondos de terceros

	31/12/2022		31/12/2021	
	US\$	\$	US\$	\$
Convenio INASE GNBioseguridad US\$	168.597	6.755.859		0
Convenio INASE GNBioseguridad \$		806.235	183.462	8.879.601
Proyecto Cáñamo INASE DGSA		4.049.245		4.262.278
<b>Fondos de terceros</b>	<b>168.597</b>	<b><u>11.611.339</u></b>	<b>183.462</b>	<b><u>13.141.879</u></b>



En el marco del Acuerdo de Cooperación Técnica con el Gabinete Nacional de Bioseguridad de fecha 26 de junio de 2009 INASE factura y cobra por concepto de Evaluación de riesgo de solicitudes de semillas genéticamente modificadas. El 95 % de esos fondos son aplicados a las actividades de evaluación de riesgos en bioseguridad referidos a semillas genéticamente modificadas, y el 5 % restante a los costos de administración de INASE. Los gastos son autorizados por la Comisión para la Gestión del Riesgo del Gabinete Nacional de Bioseguridad.

Durante el 2021 y 2022 INASE y la Dirección General de Servicios Agrícolas del Ministerio de Ganadería Agricultura y Pesca realizaron en cooperación actividades de control de producción y comercialización de Cáñamo y se percibieron fondos y pagaron servicios correspondientes a esa actividad, quedando un saldo de \$ 4.094.245 que corresponde aplicar a las actividades de control de cáñamo que disponga DGSA. Se encuentra en redacción un convenio para dar marco a estas actividades.

#### 14.2 Otras deudas

El rubro Otras Deudas se integra por los siguientes conceptos:

	31/12/2022	31/12/2021
<b>Concepto</b>		
Retención IRPF	959.427	1.077.165
Adelanto de Clientes	496.212	537.573
Otras deudas diversas	496.293	521.030
<b>Otras Deudas</b>	<b><u>1.951.932</u></b>	<b><u>2.135.768</u></b>

#### Nota N° 15 Provisiones

##### **Incentivo de retiros**

En setiembre de 2013 la Junta Directiva del Instituto estableció un sistema de incentivo de retiro voluntario para los funcionarios, consistente en doce salarios bases para el cálculo de la indemnización por despido. Durante 2018 la Junta Directiva del Instituto resolvió que el régimen de retiro voluntario no se aplicará para ingresos posteriores al 01/05/2018.

El Incentivo por retiro se registró de acuerdo a la Sección 28 de las NIIF Pyme. Durante el año 2013 se creó una Provisión a corto plazo, para los funcionarios que estaban en condiciones de aceptar el incentivo dentro del ejercicio siguiente y a largo plazo para los funcionarios que verificaran la causal en los siguientes catorce años, de acuerdo a la estimación de la probabilidad de que adhirieran al sistema. Para calcular el valor presente de los probables desembolsos que exceden el año se descuenta a las tasas de la curva de rendimientos en unidades indexadas de Uruguay publicada por la Bolsa Electrónica de Valores SA (BEVSA) para cada uno de los plazos.

Con respecto a los incentivos de los funcionarios que alcanzarán la causal jubilatoria dentro de más de quince años, se entiende que se está frente a un pasivo contingente, sobre el que no se puede realizar una estimación fiable.

En los Estados Financieros de 2022 se ajustó la provisión de corto y largo plazo, de acuerdo a los plazos restantes para la obtención del beneficio, a la variación de la probabilidad de que los funcionarios se acojan al beneficio y de la tasa de descuento empleada.







Durante 2018 se constituyó una provisión por penalidad de rescisión anticipada de contratos con proveedores de \$ 341.505. No hubo movimientos en esta provisión ya que el Instituto no ha recibido reclamos de estas penalidades.

### **Nota N° 16 Capital**

El Capital Integrado del Instituto se compone de los Aportes realizados por el Ministerio de Ganadería, Agricultura y Pesca en Activos Corrientes (año 1997) y en Activos No Corrientes (año 1998) de acuerdo al siguiente detalle:

Valor histórico moneda corriente	Valor Ajustado moneda 31/12/2022
792.069	7.706.035
2.775.359	25.861.128
14.990.515	136.555.491
<b><u>18.557.943</u></b>	<b><u>170.122.654</u></b>

### **Nota N° 17 Costo de los Servicios Prestados**

El costo de los servicios prestados se compone de los rubros que se detallan, a moneda del 31 de diciembre de 2022:

Rubro	Ejercicio 01/01/2022 al 31/12/2022	Ejercicio 01/01/2021 al 31/12/2021
Retribuciones al personal y cargas sociales	77.665.902	79.995.479
Teléfonos y comunicaciones	716.182	645.541
Energía eléctrica y agua	834.600	749.160
Amortizaciones	7.897.859	7.832.676
Gastos vehículos y locomoción	5.982.717	6.484.272
Alquileres	433.096	443.802
Convenio INASE-DGSA	2.944.367	2.972.726
Honorarios profesionales	730.791	729.204
Viajes interior	1.979.525	1.560.628
Ensayos de evaluación hechos por terceros	13.896.434	13.364.262
Reparaciones y mantenimiento (edificios y equipos)	4.320.804	4.000.719
Mantenimiento campos de ensayos	1.714.269	1.353.861
Suscripciones organismos internacionales	908.400	330.115
Materiales	6.431.614	5.974.199
Análisis hechos por terceros	87.279	324.467
Otros gastos	4.207.282	3.024.995
<b>Costo de los Servicios Prestados</b>	<b><u>130.751.122</u></b>	<b><u>129.786.106</u></b>






## **Nota N°18 Gastos de Administración y Ventas**

Su composición a moneda del 31 de diciembre de 2022 es la siguiente:

<b>Rubro</b>	<b>Ejercicio 01/01/2022 al 31/12/2022</b>	<b>Ejercicio 01/01/2021 al 31/12/2021</b>
Retribuciones al personal y cargas sociales	22.505.550	23.488.978
Honorarios profesionales	867.098	839.444
Amortizaciones	1.878.389	1.842.079
Gastos vehículos y locomoción	642.713	868.657
Telefono y comunicaciones	185.864	390.871
Limpieza	208.973	203.361
Papelería y útiles	72.893	99.409
Reparaciones y mantenimiento (edificios y equipos)	1.008.096	918.898
Fletes y correspondencias	73.112	85.768
Energía eléctrica y agua	208.650	187.290
Difusión y comunicación	441.157	714.892
Deudores incobrables	-133.959	415.408
Servicio de vigilancia	2.129.013	2.278.287
Otros gastos de administración	987.422	781.709
<b>Gastos de Administración y Ventas</b>	<b><u>31.074.971</u></b>	<b><u>33.115.051</u></b>

## **Nota N° 19 Bienes de Terceros**

Dentro del predio del Inmueble de Barros Blancos se instalaron en el ejercicio 2002 aproximadamente 3.900 metros cuadrados de estructura de distintos tipos de invernáculo. Dichas instalaciones son propiedad del Estado Uruguayo y están destinadas a la implementación de actividades planteadas entre INASE, Dirección General de Servicios Agrícolas- Ministerio de Ganadería Agricultura y Pesca (DGSA) y Proyecto de Reconversión de Granja (PREDEG) con las asociaciones de viveristas (producción de porta injertos, multiplicación y aclimatación de materiales de propagación vegetativa).

## **Nota N° 20 Política de Administración de Riesgos**

La dirección identifica los riesgos que afectan al Instituto, así como los efectos que estos riesgos tienen en los estados financieros.

### **Riesgos de Mercado**

Respecto al riesgo de tipo de cambio el Instituto mantiene una posición neta activa en moneda extranjera (ver Nota 4) y en pesos como manera de diversificar el riesgo.


Como medida para compensar en parte las pérdidas por inflación se mantienen inversiones en títulos de deuda del gobierno uruguayo.

En lo que refiere al riesgo de tasa de interés, el Instituto no mantiene obligaciones con terceros que estén expuestas a tasas de interés.

### **Riesgo de crédito**

El Riesgo de Incobrabilidad que se estima, se encuentra reflejado en una provisión (Nota 7).

El riesgo de crédito en las Inversiones en Letras y Bonos del Estado Uruguayo es bajo.







### Riesgo de Liquidez

El Instituto se encuentra en una sólida posición financiera frente a sus pasivos corrientes y no corrientes.

### Riesgo Operativo

Se refiere al riesgo que el Instituto se vea obligado a suspender sus actividades en forma total o parcial o no pueda realizar su operativa en condiciones normales. Se identifica riesgo debido a la sensibilidad frente a cambios en el nivel de actividad del sector agropecuario, así como su dependencia económica del aporte del Estado.

Para responder a la demanda ampliada por el crecimiento de la actividad agropecuaria en el país en años anteriores, el Instituto debió incrementar su capacidad de trabajo. El Instituto ha adoptado como política la contratación de personal zafral y la acreditación o habilitación de actividades para apoyar aumentos de demanda de los servicios, siempre que es posible, como forma de no aumentar sus costos fijos y atenuar este riesgo. También cuenta con inversiones en títulos de deuda para amortiguar el impacto de las posibles reducciones de ingresos.

A lo largo de los años se ha recortado el aporte del Estado a la financiación del instituto. En la Ley de formación de INASE (Ley 16.811 de 1997) se estableció que el aporte sería de un **mínimo de UR 20.000** y luego se modificó dejándolo en una **partida fija de UR 20.000** (Art. 294 de la Ley 18.172 de 2007). Por último, la Ley de Presupuesto 2020-2024 (Art. 623 Ley 19.924 de 2020) volvió a modificar este aporte del Estado, estableciéndolo en un **monto máximo de 20.000 unidades reajustables**.

Si bien el máximo establecido es de UR 20.000, en el presupuesto quinquenal 2020-2024 la partida quedó fijada en \$ 20.000.000 anuales sin reajustes, cifra que cada año se aleja del monto máximo legal. En 2021 representó UR 14.844 y en 2022 UR 13.915.

El aporte del Estado es fundamental para el financiamiento de las actividades de fomento, tutela y control que la ley delega y que no tienen un ingreso asociado; actividades que de no concretarse implicarían un incumplimiento de las funciones asignadas por la Ley.

### Nota N° 21 Detalle de autoridades de la Institución

La Junta Directiva es el jerarca del Instituto. Al 31/12/2022 estaba integrada por:


- Representante del Ministerio de Ganadería Agricultura y Pesca y Presidente de la Junta: Ing. Agr. Alvaro Nuñez
- Representante de los productores de semillas: Ing. Agr. Rodolfo Fonseca.
- Representante de los comerciantes de semillas: Ing. Agr. Andrés Arotxarena.
- Representantes de los usuarios de semillas: Ing. Agr. Jaime Gomes de Freitas e Ing. Agr. Juan Oliver Rigby.

### Nota N° 22 Aprobación de los Estados Financieros

Los presentes Estados Financieros fueron aprobados en Sesión de Junta Directiva del 13 de marzo del 2023 (Acta N°897/2023).

### Nota N° 23 Hechos Posteriores

Desde el 31 de diciembre de 2022 y hasta el 13 de marzo de 2023 no han ocurrido ni están pendientes o en proyecto otros hechos o transacciones que pudieran tener un efecto material sobre los Estados Financieros que requieran ser revelados.





## ANEXO I

### CUADRO DE BIENES DE USO, INTANGIBLES, INVERSIONES EN INMUEBLES Y AMORTIZACIONES

**Ejercicio anual finalizado el 31 de diciembre de 2022**

(Expresado en pesos uruguayos a moneda del 31/12/2022)

RUBRO	VALORES DE ORIGEN Y REVALUACIONES					
	Valores al principio del ejercicio (1)	Aumentos (2)	Ajuste por Tasación (3)	Disminuciones (4)	Eliminación de Am. Ac. (5)	Valores al cierre del ejercicio (6)=(1+2+3-4-5)

#### 1- PROPIEDADES PLANTA Y EQUIPO

Inmueble terreno	22.019.560					22.019.560
Inmueble edificio	44.876.125				5.508.100	39.368.024
Inversión terreno	1.645.747					1.645.747
Inversión edificio	5.711.709				135.993	5.575.716
Muebles y útiles	8.044.721	36.763		2.689		8.078.796
Instalaciones	7.002.563	370.218				7.372.781
Máquinas y Equipos de oficina	3.459.615	165.200				3.624.815
Materiales y otros laboratorio	19.568.591	788.794				20.357.385
Impl. de campo y herramientas	6.705.411					6.705.411
Equipamiento de Invernáculo	1.079.616					1.079.616
Equipos y otros computación	8.202.447	637.249		2.860.620		5.979.076
Vehículos	16.516.315	13.530.467		16.515.311		13.531.471
<b>TOTAL PROP. PLANTA Y EQUIPO 2022</b>	<b>144.832.419</b>	<b>15.528.692</b>	<b>0</b>	<b>19.378.620</b>	<b>5.644.093</b>	<b>135.338.398</b>

#### 2- ACTIVOS INTANGIBLES

Software	5.969.636	10.604				5.980.240
Software en desarrollo	3.438.407	1.116.866				4.555.273
<b>TOTAL INTANGIBLES 2022</b>	<b>9.408.043</b>	<b>1.127.470</b>		<b>0</b>		<b>10.535.513</b>
<b>TOTAL 2022</b>	<b>154.240.463</b>	<b>16.656.162</b>	<b>0</b>	<b>19.378.620</b>	<b>5.644.093</b>	<b>145.873.911</b>





## ANEXO I

### CUADRO DE BIENES DE USO, INTANGIBLES, INVERSIONES EN INMUEBLES Y AMORTIZACIONES

**Ejercicio anual finalizado el 31 de diciembre de 2022**  
(Expresado en pesos uruguayos a moneda del 31/12/2022)

RUBRO	AMORTIZACIONES						Valores netos 2021 (12)=(6-11)
	Acumuladas al inicio del ejercicio (7)	Bajas del ejercicio (8)	Del ejercicio		Elimina- ción de Am. Ac. (10)	Acum. al cierre del ejercicio (11)=(7-8+9-10)	
			Tasa	Importe			
			%	(9)			
1- PROPIEDAD PLANTA Y EQUIPO							
Inmueble terreno	0			0		0	22.019.560
Inmueble edificio	0			5.508.100	5.508.100	0	39.368.024
Inversion terreno	0			0		0	1.645.747
Inversión edificio	0			135.993	135.993	0	5.575.716
Muebles y útiles	7.970.593	2.689	20	38.549		8.006.453	72.343
Instalaciones	4.013.571		10	485.393		4.498.964	2.873.817
Máquinas y equipos de oficina	2.273.369		10	230.733		2.504.102	1.120.713
Materiales y otros laboratorio	17.868.567		10	556.105		18.424.673	1.932.712
Impl.de campo y herramientas	5.923.084		10	267.997		6.191.081	514.330
Equipamiento de Invernáculos	1.079.616		20	0		1.079.616	0
Equipos y otros computación	6.358.295	2.860.620	20	592.456		4.090.131	1.888.945
Vehículos	2.780.503	3.725.667	10	1.726.104		780.939	12.750.532
TOTAL PROP. PLANTA Y EQUIPO 2021	48.267.598	6.588.976		9.541.430	5.644.093	45.575.959	89.762.439

#### 2- INTANGIBLES

Software	5.529.695			234.818		5.764.512	215.728
Software en desarrollo							4.555.273
<b>TOTAL INTANGIBLES 2021</b>	<b>5.529.695</b>	<b>0</b>		<b>234.818</b>		<b>5.764.512</b>	<b>4.771.001</b>
<b>TOTAL ACTIVO FIJO 2021</b>	<b>53.797.293</b>	<b>6.588.976</b>		<b>9.776.248</b>	<b>5.644.093</b>	<b>51.340.471</b>	<b>94.533.440,0</b>






**Anexo II :Fondos Públicos recibidos y gastos atendidos con ellos.**
**Ejercicio anual finalizado el 31 de diciembre de 2022**
**1- Fondos recibidos del Estado de acuerdo al artículo 623 de la Ley 19.924**

FECHA			DESCRIPCIÓN	Fondo	Gasto		Fondo	Gasto
DIA	MES	AÑO		Recibido \$	Rendido \$	Saldo	Recibido \$	Rendido \$
				Nominal	Nominal	Nominal	Aj. Por Inflac	Aj. Por Inflac.
15	3	2022	Transferencia	10.000.000		10.000.000	10.371.373	
10	6	2022	Aguinaldo		299.916	9.700.084		306.289
10	6	2022	Sueldos junio		2.003.130	7.696.954		2.045.698
21	6	2022	Liquidación		54.522	7.642.432		55.681
23	6	2022	Salario Vacacional		16.063	7.626.369		16.404
23	6	2022	Liquidación por egreso		22.760	7.603.609		23.244
30	6	2022	Retribuciones junio		10.903	7.592.706		11.135
30	6	2022	Sueldos junio		724.931	6.867.775		740.336
30	6	2022	Sueldos junio		2.775.785	4.091.990		2.834.773
7	7	2022	Salario Vacacional		72.019	4.019.971		72.987
7	7	2022	Salario Vacacional		19.787	4.000.184		20.053
7	7	2022	Salario Vacacional		17.874	3.982.310		18.114
11	7	2022	Liquidación		35.562	3.946.748		36.040
29	7	2022	Sueldos julio		3.245.629	701.119		3.289.249
29	7	2022	Sueldos julio		701.119	0		710.542
15	8	2022	Transferencia	10.000.000		10.000.000	10.051.877	0
23	8	2022	Salario Vacacional		33.602	9.966.398		33.774
24	8	2022	Liquidación		3.153	9.963.245		3.169
31	8	2022	Sueldos Agosto		2.984.992	6.978.253		3.000.289
31	8	2022	Sueldos Agosto		755.064	6.223.189		758.933
13	9	2022	Salario Vacacional		95.597	6.127.592		95.287
13	9	2022	Liquidación		21.126	6.106.466		21.057
16	9	2022	Salario Vacacional		7.309	6.099.157		7.285
29	9	2022	Salario Vacacional		27.905	6.071.252		27.814
30	9	2022	Sueldos setiembre		3.041.039	3.030.213		3.031.166
30	9	2022	Sueldos setiembre		587.212	2.443.001		585.305
31	10	2022	Pago salarios		2.443.001	0		2.429.940
			TOTALES	20.000.000	20.000.000	0	20.423.250	20.174.565



## 2- Fondos recibidos de la Dirección General de Servicios Agrícolas del Ministerio de Ganadería Agricultura y Pesca "Convenio de Cooperación Técnica de INASE-DGSA"

Fecha	Descripción	Fondo Recibido \$ Nominal	Gasto Rendido \$ Nominal	Saldo Nominal	Fondo Recibido \$ Aj. Infl	Gasto Rendido \$ Aj. Infl
	Saldo inicial			746.843		
13/01/22	Retención trabajadores independientes Andrea Garcia		4.200	742.643		4.469
13/01/22	Gastos Importación repuestos invernáculo (ULMA)		27.408	715.235		29.161
03/11/21	Jornales noviembre 2021		100.166	615.069		99.910
29/10/21	Jornales octubre 2021		103.617	511.452		112.386
30/11/21	OSE Agua riego Invernáculos Noviembre 2021		17.575	493.877		17.306
31/12/21	OSE Agua riego Invernáculos Diciembre 2021		14.000	479.877		15.161
29/12/21	Retribuciones personal Aguinaldo Diciembre 2021		15.481	464.396		16.765
29/12/21	Aportes Patronales BPS Aguinaldo Diciembre 2021		1.177	463.219		1.275
29/12/21	BSE accidentes de trabajo Aguinaldo Diciembre 2021		321	462.898		348
29/12/21	Retribuciones personal Diciembre 2021		30.120	432.778		32.619
29/12/21	Aportes Patronales BPS Diciembre 2021		3.795	428.983		4.110
29/12/21	BSE accidentes de trabajo Diciembre 2021		624	428.359		676
29/12/21	Retribuciones personal Aguinaldo Diciembre 2021		16.109	412.250		17.445
29/12/21	Aportes Patronales BPS Aguinaldo Diciembre 2021		1.224	411.026		1.326
29/12/21	BSE accidentes de trabajo Aguinaldo Diciembre 2021		334	410.692		362
29/12/21	Retribuciones personal Diciembre 2021		34.638	376.054		37.511
29/12/21	Aportes Patronales BPS Diciembre 2021		4.364	371.690		4.726
29/12/21	BSE accidentes de trabajo Diciembre 2021		718	370.972		778
29/12/21	Retribuciones personal Aguinaldo Diciembre 2021		16.109	354.863		17.445
29/12/21	Aportes Patronales BPS Aguinaldo Diciembre 2021		1.224	353.639		1.326
29/12/21	BSE accidentes de trabajo Aguinaldo Diciembre 2021		334	353.305		362
29/12/21	Retribuciones personal Diciembre 2021		34.638	318.667		37.511
29/12/21	Aportes Patronales BPS Diciembre 2021		4.364	314.303		4.726
29/12/21	BSE accidentes de trabajo Diciembre 2021		718	313.585		778
03/01/22	MODEGAL S.A. Reparación Sistema de Fertilizantes Invernáculos		51.919	261.666		55.240
31/01/22	Comisión administración cuenta		77	261.588		82
31/01/22	Comisión administración cuenta		2.579	259.009		2.744
22/02/22	DGSA	3.500.000		3.759.009	3.669.914	0
08/02/22	OSE Agua riego Invernáculos Enero 2022		21.054	3.737.955		22.076
25/02/22	Comisión administración cuenta		78	3.737.877		82
25/02/22	Comisión administración cuenta		2.612	3.735.265		2.738
25/02/22	Comisión administración cuenta		80	3.735.186		84
25/02/22	Comisión administración cuenta		2.657	3.732.528		2.786
29/04/22	Comisión administración cuenta		81	3.732.448		83
29/04/22	Comisión administración cuenta		2.687	3.729.761		2.773
28/04/22	OSE Agua riego Invernáculos Marzo 2022		14.681	3.715.080		15.151
01/04/22	OSE Agua riego Invernáculos Febrero 2022		13.893	3.701.187		14.338
24/02/22	Retribuciones personal Febrero 2022		10.985	3.690.202		11.518
24/02/22	Aportes Patronales BPS Febrero 2022		1.384	3.688.818		1.451
24/02/22	BSE accidentes de trabajo Febrero 2022		228	3.688.590		239
24/02/22	Retribuciones personal Febrero 2022		34.698	3.653.892		36.382
24/02/22	Aportes Patronales BPS Febrero 2022		3.771	3.650.121		3.954
24/02/22	BSE accidentes de trabajo Febrero 2022		719	3.649.402		754
31/01/22	Retribuciones personal Licencia y Sal. Vac. Enero 2022		16.281	3.633.121		17.322
31/01/22	Aportes Patronales BPS Licencia y Sal. Vac. Enero 2022		1.150	3.631.971		1.224
31/01/22	BSE accidentes de trabajo Licencia y Sal. Vac. Enero 2022		338	3.631.633		360
31/01/22	Retribuciones personal Enero 2022		24.096	3.607.537		25.637
31/01/22	Aportes Patronales BPS Enero 2022		3.036	3.604.501		3.230
31/01/22	BSE accidentes de trabajo Enero 2022		500	3.604.001		532
31/01/22	Retribuciones personal Febrero 2022		28.614	3.575.387		30.444
	<b>TOTALES</b>	<b>3.500.000</b>	<b>671.456</b>	<b>3.575.387</b>	<b>3.669.914</b>	<b>709.708</b>

*[Handwritten signatures and initials]*



Fecha	Descripción	Fondo Recibido \$ Nominal	Gasto Rendido \$ Nominal	Saldo Nominal	Fondo Recibido \$ Aj. Infl	Gasto Rendido \$ Aj. Infl
	Saldo anterior	3.500.000	671.456	3.575.387	3.669.914	709.708
31/01/22	Aportes Patronales BPS Febrero 2022		3.605	3.571.782		3.836
31/01/22	BSE accidentes de trabajo Febrero 2022		593	3.571.189		631
31/01/22	Retribuciones personal Enero 2022		34.819	3.536.370		37.046
31/01/22	Aportes Patronales BPS Enero 2022		4.387	3.531.983		4.668
31/01/22	BSE accidentes de trabajo Enero 2022		722	3.531.261		768
24/02/22	Retribuciones personal Febrero 2022		37.331	3.493.930		39.143
24/02/22	Aportes Patronales BPS Febrero 2022		4.087	3.489.843		4.285
24/02/22	BSE accidentes de trabajo Febrero 2022		774	3.489.069		812
24/02/22	Retribuciones personal Enero 2022		31.626	3.457.443		33.161
24/02/22	Aportes Patronales BPS Enero 2022		3.985	3.453.458		4.178
24/02/22	BSE accidentes de trabajo Enero 2022		656	3.452.802		688
31/05/22	Comisión administración cuenta		81	3.452.721		83
31/05/22	Comisión administración cuenta		2.704	3.450.017		2.778
31/05/22	OSE Agua riego Invernáculos Abril 2022		11.524	3.438.493		11.838
23/06/22	Retroactividad Enero 2022 Consejo de Salarios G 25 S19		1.661	3.436.832		1.696
23/06/22	Retroactividad Febrero 2022 Consejo de Salarios G 25 S19		1.634	3.435.198		1.669
23/06/22	Retroactividad Marzo 2022 Consejo de Salarios G 25 S19		1.201	3.433.997		1.227
23/06/22	Retroactividad Abril 2022 Consejo de Salarios G 25 S19		1.138	3.432.859		1.162
23/06/22	Retribuciones personal Abril 2022		27.108	3.405.751		27.684
23/06/22	Aportes Patronales BPS Abril 2022		3.416	3.402.335		3.489
23/06/22	BSE accidentes de trabajo Abril 2022		226	3.402.109		231
23/06/22	Retribuciones personal Mayo 2022		26.554	3.375.555		27.118
23/06/22	Aportes Patronales BPS Mayo 2022		3.346	3.372.209		3.417
23/06/22	BSE accidentes de trabajo Mayo 2022		222	3.371.987		227
23/06/22	Retribuciones personal Licencia y Sal. Vac. Mayo 2022		16.281	3.355.706		16.627
23/06/22	Aportes Patronales BPS Licencia y Sal. Vac. Mayo 2022		1.150	3.354.556		1.174
23/06/22	BSE accidentes de trabajo Licencia y Sal. Vac. Mayo 2022		136	3.354.420		139
23/06/22	Retribuciones personal Abril 2022		25.350	3.329.070		25.889
23/06/22	Aportes Patronales BPS Abril 2022		3.194	3.325.876		3.262
23/06/22	BSE accidentes de trabajo Abril 2022		212	3.325.664		217
23/06/22	Retribuciones personal Mayo 2022		25.350	3.300.314		25.889
23/06/22	Aportes Patronales BPS Mayo 2022		3.194	3.297.120		3.262
23/06/22	BSE accidentes de trabajo Mayo 2022		212	3.296.908		217
23/06/22	Retroactividad Enero 2022 Consejo de Salarios G 25 S19		1.327	3.295.581		1.355
23/06/22	Retroactividad Febrero 2022 Consejo de Salarios G 25 S19		1.544	3.294.037		1.577
23/06/22	Retroactividad Marzo 2022 Consejo de Salarios G 25 S19		948	3.293.089		968
23/06/22	Retroactividad Abril 2022 Consejo de Salarios G 25 S19		1.242	3.291.847		1.268
23/06/22	Retribuciones personal Abril 2022		16.566	3.275.281		16.918
23/06/22	Aportes Patronales BPS Abril 2022		2.087	3.273.194		2.131
23/06/22	BSE accidentes de trabajo Abril 2022		138	3.273.056		141
23/06/22	Retribuciones personal Licencia y Sal. Vac. Abril 2022		13.720	3.259.336		14.012
23/06/22	Aportes Patronales BPS Licencia y Sal. Vac. Abril 2022		958	3.258.378		978
23/06/22	BSE accidentes de trabajo Licencia y Sal. Vac. Abril 2022		115	3.258.263		117
23/06/22	Retribuciones personal Mayo 2022		28.116	3.230.147		28.713
23/06/22	Aportes Patronales BPS Mayo 2022		3.543	3.226.604		3.618
23/06/22	BSE accidentes de trabajo Mayo 2022		235	3.226.369		240
23/06/22	Retribuciones personal Mayo 2022		35.926	3.190.443		36.689
23/06/22	Aportes Patronales BPS Mayo 2022		4.527	3.185.916		4.623
23/06/22	BSE accidentes de trabajo Mayo 2022		300	3.185.616		306
23/06/22	Retribuciones personal Abril 2022		27.108	3.158.508		27.684
	<b>TOTALES</b>	<b>3.500.000</b>	<b>1.088.335</b>	<b>3.158.508</b>	<b>3.669.914</b>	<b>1.139.558</b>

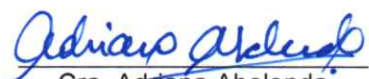
*Handwritten signature and initials*




Fecha	Descripción	Fondo Recibido \$ Nominal	Gasto Rendido \$ Nominal	Saldo Nominal	Fondo Recibido \$ Aj. Infl	Gasto Rendido \$ Aj. Infl
	Saldo anterior	3.500.000	1.088.335	3.158.508	3.669.914	1.139.558
23/06/22	Aportes Patronales BPS Abril 2022		3.416	3.155.092		3.489
23/06/22	BSE accidentes de trabajo Abril 2022		226	3.154.866		231
23/06/22	Retroactividad Enero 2022 Consejo de Salarios G 25 S19		2.009	3.152.857		2.052
23/06/22	Retroactividad Febrero 2022 Consejo de Salarios G 25 S19		1.201	3.151.656		1.227
23/06/22	Retroactividad Marzo 2022 Consejo de Salarios G 25 S19		1.391	3.150.265		1.421
23/06/22	Retroactividad Abril 2022 Consejo de Salarios G 25 S19		1.138	3.149.127		1.162
23/06/22	Retribuciones personal Marzo 2022		22.590	3.126.537		23.070
23/06/22	Aportes Patronales BPS Marzo 2022		2.846	3.123.691		2.906
23/06/22	BSE accidentes de trabajo Marzo 2022		189	3.123.502		193
23/06/22	Retribuciones personal Marzo 2022		33.132	3.090.370		33.836
23/06/22	Aportes Patronales BPS MARzo 2022		4.175	3.086.195		4.264
23/06/22	BSE accidentes de trabajo MARzo 2022		277	3.085.918		283
23/06/22	Retribuciones personal Marzo 2022		25.350	3.060.568		25.889
23/06/22	Aportes Patronales BPS Marzo 2022		3.194	3.057.374		3.262
23/06/22	BSE accidentes de trabajo Marzo 2022		212	3.057.162		217
23/06/22	Retribuciones personal Marzo 2022		28.614	3.028.548		29.222
23/06/22	Aportes Patronales BPS Marzo 2022		3.605	3.024.943		3.682
23/06/22	BSE accidentes de trabajo Marzo 2022		239	3.024.704		244
28/06/22	OSE Agua riego Invernáculos Mayo 2022		11.524	3.013.180		11.769
29/06/22	MACROGEN INC. Reactivos Laboratorio		23.446	2.989.734		23.944
30/06/22	Comisión administración cuenta		81	2.989.652		83
30/06/22	Comisión administración cuenta		2.716	2.986.936		2.774
19/07/22	OSE Agua riego Invernáculos Junio 2022		5.999	2.980.937		6.080
28/07/22	VIVERO MONZA Envases		8.190	2.972.747		8.300
31/07/22	Comisión administración cuenta		82	2.972.665		83
31/07/22	Comisión administración cuenta		2.731	2.969.934		2.768
08/08/22	BIOREBA		69.713	2.900.221		70.071
08/08/22	BIOREBA		202.640	2.697.581		203.678
08/08/22	Comisiones Bancarias BIOREBA		1.224	2.696.357		1.230
08/08/22	Comisiones Bancarias BIOREBA		7.375	2.688.982		7.413
11/08/22	Agdia pago (no realizado)		389.639	2.299.343		391.636
19/08/22	Transferencia no realizada		-370.495	2.669.838		-372.394
22/08/22	Agdia		391.058	2.278.780		393.062
30/08/22	Retribuciones JO junio 2022		57.057	2.221.723		57.349
30/08/22	Retribuciones JO Julio 2022		39.115	2.182.608		39.315
30/08/22	Retribuciones FN Junio 2022		47.677	2.134.931		47.921
30/08/22	Retribuciones Fabana Nalerio Julio 2022		51.014	2.083.917		51.275
30/08/22	Retribuciones Junio 2022		57.082	2.026.835		57.375
30/08/22	Retribuciones FN Julio 2022		39.115	1.987.720		39.315
30/08/22	Retribuciones Junio 2022		36.620	1.951.100		36.808
30/08/22	Retribuciones Julio 2022		30.222	1.920.878		30.377
30/08/22	OSE Agua riego Invernáculos Julio 2022		3.789	1.917.089		3.808
31/08/22	Comisión administración cuenta		2.752	1.914.337		2.766
31/08/22	Comisión administración cuenta		83	1.914.254		83
30/09/22	Comisión administración cuenta		2.775	1.911.479		2.766
30/09/22	Comisión administración cuenta		83	1.911.396		83
06/09/22	AGDIA Reactivos para análisis de laboratorio despachante		24.029	1.887.367		23.951
06/09/22	BIOREBA Reactivos para análisis de laboratorio despachante		23.985	1.863.382		23.907
05/09/22	BIOREBA Reactivos para análisis de laboratorio flete interno		5.246	1.858.136		5.229
19/10/22	MACROGEN Servicio de secuenciación		22.340	1.835.796		22.220
	<b>TOTALES</b>	<b>3.500.000</b>	<b>2.411.047</b>	<b>1.835.796</b>	<b>3.669.914</b>	<b>2.471.252</b>

*[Handwritten signatures and initials]*

Fecha	Descripción	Fondo Recibido \$ Nominal	Gasto Rendido \$ Nominal	Saldo Nominal	Fondo Recibido \$ Aj. Infl	Gasto Rendido \$ Aj. Infl
	Saldo anterior	3.500.000	2.411.047	1.835.796	3.669.914	2.471.252
31/10/22	Comisión administración cuenta		2.798	1.832.998		2.783
31/10/22	Comisión administración cuenta		84	1.832.914		83
31/08/22	Retribuciones personales Agosto 2022		50.019	1.782.895		50.275
31/08/22	Retribuciones personales Agosto 2022		29.801	1.753.094		29.954
31/08/22	Retribuciones personales Agosto 2022		42.840	1.710.254		43.060
31/08/22	Retribuciones personales Agosto 2022		30.222	1.680.032		30.377
13/07/22	MGAP-DGSA-LAB BIOLOGICOS		51.640	1.628.392		52.334
30/09/22	Retribuciones personales setiembre 2022		51.019	1.577.373		50.853
30/09/22	Retribuciones personales setiembre 2022		39.115	1.538.258		38.988
30/09/22	Retribuciones personales setiembre 2022		29.801	1.508.457		29.704
30/09/22	Retribuciones personales setiembre 2022		30.222	1.478.235		30.124
31/10/22	Ose Invernáculos Setiembre 2022		14.523	1.463.712		14.445
30/09/22	Ose Invernáculos Octubre 2022		12.313	1.451.399		12.273
30/11/22	Comisión administración cuenta		2.807	1.448.593		2.800
30/11/22	Comisión administración cuenta		84	1.448.508		84
13/12/22	Retribuciones personales octubre 2022		37.252	1.411.256		37.252
13/12/22	Retribuciones personales octubre 2022		30.222	1.381.034		30.222
13/12/22	Retribuciones personales octubre 2022		37.252	1.343.782		37.252
13/12/22	Retribuciones personales octubre 2022		29.801	1.313.981		29.801
30/12/22	Comisión administración cuenta		2.801	1.311.180		2.801
30/12/22	Comisión administración cuenta		84	1.311.096		84
	<b>TOTALES</b>	<b>3.500.000</b>	<b>2.935.747</b>	<b>1.311.096</b>	<b>3.669.914</b>	<b>2.996.802</b>

  
Cra. Adriana Abelenda  
Gerente de Adm. y Finanzas

  
Ing. Agr. Daniel Bayce  
Director Ejecutivo

  
Ing. Agr. Alvaro Nuñez  
Presidente

